

DVERE
ZÁRUBNE
PRE DOM A BYT

Cenník_{s DPH}

dvere a zárubne
v kategórii PRAKTIK

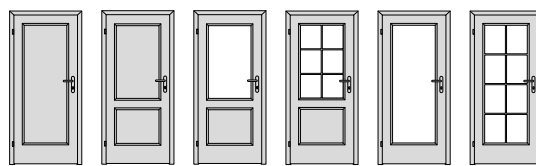
Obsah

Bergamo	2
Elegant	3
Harmonie	4
Mera®	5
Swing	6
Venecia®	7
Zárubne NORMAL	8
Rozmery dverí a stavebných otvorov	9
Systémy otvárania	10
Zámky a závesy	11
Čistiace prostriedky	12

Ceny dverí a zárubní sú uvedené bez kľúčiek a ďalších príplatkov.
Pri presklených modeloch sú v cene dverí zahrnuté sklá uvedené v zozname skiel v cene.
Ostatné sklá a vzory na sklách sú za príplatok. Ceny sú uvedené s DPH.
Výrobca si vyhradzuje právo zmeny ponuky.

Bergamo

CENY MODELOV CENOVÁ SKUPINA PRAKTIK



CPL laminát farba	10	20	30	31	40	41
betón biely, betón sivý, biela hladká, biela perla, biela pór, sivá*	182,4	204	226,8	240	222	244,8
čierna grafit U961, sivá U788.**	195,6	217,2	240	253,2	235,2	258
CPL laminát štruktúr	10	20	30	31	40	41
zvislé: borovica biela, borovica dymová, borovica sivá, buk, dub arktický biely, dub Halifax prírodný, dub Sherwood, dub, dub hrčatý, dub sivý, dub zimný, jaseň biely, jaseň, orech, orech AM, tík, čerešňa, wenge**	195,6	217,2	240	253,2	235,2	258
vodorovné: borovica biela, dub hrčatý, dub zimný**						

* Iba s lištou L (platí pre všetky povrchy v riadku).

** Iba s lištou H (platí pre všetky povrchy v riadku)

U povrchov CPL biela hladká, CPL biela perla, CPL biela pór sú lišty iba so štruktúrou perla.

LIŠTA BERGAMO PRAKTIK



CPL LAMINÁT FARBA Iba pre povrchy biela hladká, biela perla, biela pór, sivá



CPL ŠTRUKTÚR Iba pre povrchy štruktúr

CPL FARBA Iba pre povrchy čierna grafit U961, sivá U788

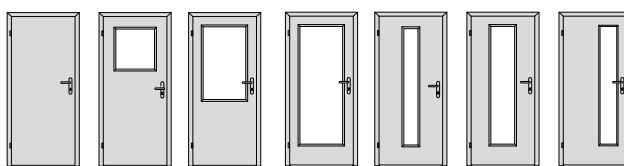
SKLO BERGAMO PRAKTIK

V cene: činčila číre, float číre, kôra číre

S príplatkom: krížet číre +4,8, pixarena číre +4,8, planibel bronz +4,8, sapelux biele +4,8

Elegant

CENY MODELOV CENOVÁ SKUPINA PRAKTIK



CPL laminát farba	10	13	30	40	50	55	60
betón biely, betón sivý, biela hladká, biela perla, biela pór, sivá*	142,8	172,8	182,4	190,8	190,8	190,8	190,8
čierna grafit U961, sivá U788*	156	187,2	195,6	204	204	204	204
CPL laminát štruktúra	10	13	30	40	50	55	60
zvislé: borovica biela, borovica dymová, borovica sivá, buk, dub arktický biely, dub Halifax prírodný, dub Sherwood, dub, dub hrčatý, dub sivý, dub zimný, jaseň biely, jaseň, orech, orech AM, tík, čerešňa, wenge* vodorovné: borovica biela, dub hrčatý, dub zimný*	156	187,2	195,6	204	204	204	204
Sapelit®	10	13	30	40	50	55	60
buk, dub, orech*	88,8	111,6	124,8	138	138	138	138
Farba	10	13	30	40	50	55	60
Štandard biela	88,8	111,6	124,8	138	138	138	138
Kartón	10	13	30	40	50	55	60
kartón**	124,8	146,4	156	159,6	159,6	159,6	159,6

* Iba s lištou 1 (platí pre všetky povrchy v riadku). ** Iba s lištou H (platí pre všetky povrchy v riadku).
U povrchov CPL biela hladká, CPL biela perla, CPL biela pór sú lišty iba so štruktúrou perla.

LIŠTA ELEGANT PRAKTIK

L 1 **CPL LAMINÁT ŠTRUKTÚR**
CPL LAMINÁT FARBY Iba pre povrchy biela hladká, biela perla, biela pór, čierna grafit U961, sivá, sivá U788
SAPELIT

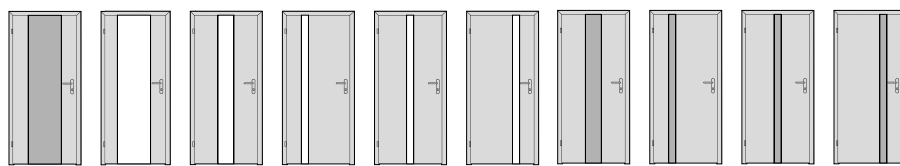
L H **KARTÓN**

SKLO ELEGANT PRAKTIK

V cene: čínčila číre, float číre, kôra číre
S príplatkom: krížet číre +4,8, pixarena číre +4,8, planibel bronz +4,8, sapelux biele +4,8

Harmonie

CENOVÁ SKUPINA HARMONIE PRAKTIK



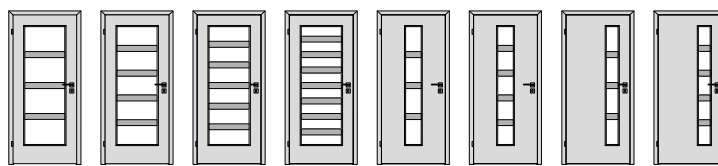
CPL laminát farba	10	40	80	81	82	83	90	91	92	93
betón biely, betón sivý, biela hladká, biela perla, biela pór, sivá	333,6	355,2	337,2	337,2	337,2	337,2	310,8	310,8	310,8	310,8
čierna grafit U961, sivá U788	346,8	368,4	351,6	351,6	351,6	351,6	324	324	324	324
CPL laminát štruktúra	10	40	80	81	82	83	90	91	92	93
zvislé: borovica biela, borovica dymová, borovica sivá, buk, dub arktický biely, dub Halifax prírodný, dub Sherwood, dub, dub hrčatý, dub sivý, dub zimný, jaseň biely, jaseň, orech, orech AM, fík, čerešňa, wenge vodorovné: borovica biela, dub hrčatý, dub zimný	346,8	368,4	351,6	351,6	351,6	351,6	324	324	324	324

SKLO HARMONIE PRAKTIK

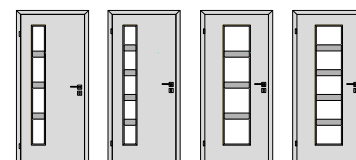
V cene: float číre

S príplatkom: sapelux +22,8, planibel bronz +22,8, planibel sivé +22,8, planibel zelené +22,8 (hrúbka skla 8 mm, kalené)

CENY MODELOV CENOVÁ SKUPINA PRAKTIK



CPL laminát farba	44	45	46	48	54	55	64	65
betón biely, betón sivý, biela hladká, biela perla, biela pór, sivá	222	226,8	231,6	235,2	222	226,8	222	226,8
čierna grafit U961, sivá U788	235,2	240	244,8	248,4	235,2	240	235,2	240
CPL laminát štruktúra	44	45	46	48	54	55	64	65
zvislé: borovica biela, borovica dymová, borovica sivá, buk, dub arktický biely, dub Halifax prírodný, dub Sherwood, dub, dub hrčatý, dub sivý, dub zimný, jaseň biely, jaseň, orech, orech AM, tík, čerešňa, wenge	235,2	240	244,8	248,4	235,2	240	235,2	240
vodorovné: borovica biela, dub hrčatý, dub zimný								
Sapelit®	44	45	46	48	54	55	64	65
buk, dub, orech	172,8	177,6	182,4	187,2	172,8	177,6	172,8	177,6
Farba	44	45	46	48	54	55	64	65
Štandard biela	172,8	177,6	182,4	187,2	172,8	177,6	172,8	177,6



CPL laminát farba	74	75	84	85
betón biely, betón sivý, biela hladká, biela perla, biela pór, sivá	266,4	271,2	222	226,8
čierna grafit U961, sivá U788	279,6	284,4	235,2	240
CPL laminát štruktúra	74	75	84	85
zvislé: borovica biela, borovica dymová, borovica sivá, buk, dub arktický biely, dub Halifax prírodný, dub Sherwood, dub, dub hrčatý, dub sivý, dub zimný, jaseň biely, jaseň, orech, orech AM, tík, čerešňa, wenge	279,6	284,4	235,2	240
vodorovné: borovica biela, dub hrčatý, dub zimný				
Sapelit®	74	75	84	85
buk, dub, orech	217,2	222	172,8	177,6
Farba	74	75	84	85
Štandard biela	172,8	177,6	172,8	177,6

U povrchov CPL biela hladká, CPL biela perla, CPL biela pór sú lišty iba so štruktúrou perla.

LIŠTA MERA PRAKTIK



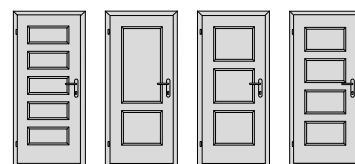
CPL, SAPELIT

SKLO MERA PRAKTIK

V cene: float číre, sapelux biele. S príplatkom: Planibel bronz +4,8

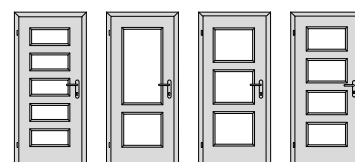
Swing

CENY MODELOV CENOVÁ SKUPINA PRAKTIK



CPL laminát farba	25	27	28	29
betón biely, betón sivý, biela hladká, biela perla, biela pór, sivá**	244,8	222	222	231,6
čierna grafit U961, sivá U788**	258	235,2	235,2	244,8
CPL laminát štruktúr	25	27	28	29
zvislé: borovica biela, borovica dymová, borovica sivá, buk, dub arktický biely, dub Halifax prírodný, dub Sherwood, dub, dub hrčatý, dub sivý, dub zimný, jaseň biely, jaseň, orech, orech AM, tík, čerešňa, wenge**	258	235,2	235,2	244,8
vodorovné: borovica biela, dub hrčatý, dub zimný**				

** Iba s lištou H (platí pre všetky povrchy v riadku)



CPL laminát farba	45	47	48	49
betón biely, betón sivý, biela hladká, biela perla, biela pór, sivá*	258	235,2	235,2	244,8
čierna grafit U961, sivá U788*	271,2	248,4	248,4	258
CPL laminát štruktúr	45	47	48	49
zvislé: borovica biela, borovica dymová, borovica sivá, buk, dub arktický biely, dub Halifax prírodný, dub Sherwood, dub, dub hrčatý, dub sivý, dub zimný, jaseň biely, jaseň, orech, orech AM, tík, čerešňa, wenge*	271,2	248,4	248,4	258
vodorovné: borovica biela, dub hrčatý, dub zimný*				

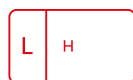
* Iba s lištou 1 (platí pre všetky povrchy v riadku)

U povrchov CPL biela hladká, CPL biela perla, CPL biela pór sú lišty iba so štruktúrou perla.

LIŠTA SWING PRAKTIK



Pre modely 45, 47, 48, 49



Pre modely 25, 27, 28, 29


SKLO SWING PRAKTIK

V cene: činčila číre, float číre, kôra číre

S príplatkom: krizet číre +4,8, pixarena číre +4,8, planibel bronz +4,8, sapelux biele +4,8

Venecia®

CENY MODELOV CENOVÁ SKUPINA PRAKTIK



CPL laminát farba	10	20	30	31	40	41
betón sivý, biela hladká, biela perla, biela pór, sivá*	217,2	244,8	261,6	276	258	292,8
čierna grafit U961, sivá U788*	231,6	253,2	276	289,2	271,2	306
CPL laminát štruktúra	10	20	30	31	40	41
zvislé: borovica biela, borovica dymová, borovica sivá, buk, dub Halifax prírodný, dub, dub zimný, orech, čerešňa*	231,6	253,2	276	289,2	271,2	306
vodorovné: borovica biela, dub zimný*						
Sapelit®	10	20	30	31	40	41
buk, dub, orech*	172,8	195,6	217,2	231,6	213,6	248,4
Farba	10	20	30	31	40	41
Štandard biela	172,8	195,6	217,2	231,6	213,6	248,4

* Iba s lištou L (platí pre všetky povrchy v riadku). ** Iba s lištou 2 (platí pre všetky povrchy v riadku).

LIŠTA VENECIA PRAKTIK



CPL LAMINÁT ŠTRUKTÚR Iba pre povrchy borovica biela, borovica dymová, borovica sivá, buk, orech, čerešňa

CPL LAMINÁT FARBA Iba pre povrchy biela hladká, biela perla, biela pór, čierna grafit U961, sivá U788

SAPELIT® Iba pre povrchy buk, dub, orech






SKLO VENECIA PRAKTIK

V cene: činčila číre, float číre, kôra číre

S príplatkom: krizeť číre +4,8, pixarena číre +4,8, planibel bronz +4,8, sapelux biele +4,8

zárubňa NORMAL PRAKTIK

- NORMAL PRAKTIK

rohový spoj zárubne	šírky obložiek	dverné krídla	otočné/prie- chodné	profil zárubne		otočné / prie- chodné
					NORMAL	O / P

CENY ZÁRUBNÍ - CENOVÁ SKUPINA PRAKTIK

CPL

rozmer (cm)	hr. steny	biela perla	sivá U788, čierna grafit U961	borovica biela, borovica dymová, borovica sivá, buk, dub arktický biely, dub Halifax prírodný, dub Sherwood, dub, dub hrčatý, dub sivý, dub zimný, jaseň biely, jaseň, orech, orech AM, tík, čerešňa, wenge
60, 70, 80, 90/197	6 - 17	133,2	146,4	146,4
	18 - 25	139,2	152,4	152,4
	26 - 35	147,6	163,2	163,2
	36 - 50	183,6	202,8	202,8
	51 - 75	205,2	225,6	225,6
125, 145, 165, 185/197	6 - 17	153,6	169,2	169,2
	18 - 25	159,6	175,2	175,2
	26 - 35	170,4	187,2	187,2
	36 - 50	211,2	232,8	232,8
	51 - 75	235,2	259,2	259,2

Farba	Sapelit®**	Kartón
Štandard biela (CPL laminát)	buk, dub, orech	kartón
133,2	120	93,6
139,2	124,8	97,2
147,6	133,2	103,2
183,6	165,6	128,4
205,2	184,8	144
153,6	138	106,8
159,6	144	111,6
170,4	153,6	118,8
211,2	190,8	147,6
235,2	212,4	165,6

** Všetky časti zárubní a zasklených stien k dekoru Sapelit sú vo vyhotovení fólie štruktúr

Rozmery dverí a stavebných otvorov

ROZMERY DVERÍ

OBJEDNÁVACIE (PRECHODNÉ) ROZMERY + PRÍPLATKY

výška 1970 mm	výška*	šírka*
šírka jednokřídlové 600/700/800/900 mm, šírka dvojkřídlové 1250/1450/1650/1850 mm	do 1000 mm	1001 - 1200 mm
bez příplatku	≤ 1970 mm	+ 10 %
	1971 - 2100 mm	+10 %

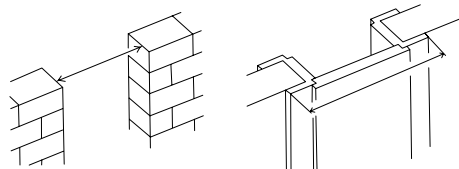
* Atypické rozmery (s odstupom po 5 mm) + príplatky (v %) k cene dverí a zárubní.
Modelové rady a modely konzultujte s obchodným oddelením SAPELI.

STAVEBNÉ OTVORY

Objednávacie rozmery drevených obložkových zárubní

Platí pre zárubne PRIECHODNÉ, OTOČNÉ, POSUVNÉ

objednávacie rozmery	stavebný otvor (b1 × h1)	vonkajší rozmery zárubne (b2 × h2)*
š × v (mm)	š × v (mm)	š × v (mm)
600 × 1970	700 × 2020	760 × 2047
700 × 1970	800 × 2020	860 × 2047
800 × 1970	900 × 2020	960 × 2047
900 × 1970	1000 × 2020	1060 × 2047
1250 × 1970	1350 × 2020	1410 × 2047
1450 × 1970	1550 × 2020	1610 × 2047
1650 × 1970	1750 × 2020	1810 × 2047
1850 × 1970	1950 × 2020	2010 × 2047



Výšku stavebného otvoru je nutné merať od dokončenej podlahy (parkety, dlažba, koberce)

* Platí pre šírku obložky 65 mm.

Systemy otvárania

OTOČNÉ DVERE

Cena bez príplatku

POSUVNÉ DVERE

Ceny POSUVNÝ SYSTÉM SMART SOFT

60, 70, 80, 90	Dverné krídlo + obložková zárubňa + príplatok za kovanie, krycie prvky
125, 145, 165, 185	2x obložková zárubňa + 2x príplatok za kovanie, krycie prvky

Príplatok za kovanie a krycie prvky pre jednokrídlové prevedenie

kompletná garníž s hliníkovým čelom (elox hliník)	249,6
kompletná garníž s dreveným čelom (Sapelit, CPL)	249,6
kompletná garníž s dreveným čelom (dýhy štandard a KOMFORT)	249,6
drevený bočný doraz (Sapelit, HPL, dýhy STANDARD a KOMFORT)	36

Moderný kompaktný systém kovaní s **tlmeným dorazom pri otvorení a zatvorení v cene.**

Ceny POSUVNÝ SYSTÉM SMART

60, 70, 80, 90	Dverné krídlo + obložková zárubňa + príplatok za kovanie, krycie prvky
125, 145, 165, 185	2x dverné krídlo + obložková zárubňa + 2x príplatok za kovanie, krycie prvky

Príplatok za kovanie a krycie prvky pre jednokrídlové prevedenie

kompletná garníž s hliníkovým čelom (elox hliník)	181,2
kompletná garníž s dreveným čelom (Sapelit, CPL)	181,2
kompletná garníž s dreveným čelom (dýhy štandard a KOMFORT)	214,8
drevený bočný doraz (Sapelit, CPL, dýhy STANDARD a KOMFORT)	36

Moderný kompaktný systém kovaní **bez tlmenia**

Ceny (dvere posuvné do puzdra)

Cena vyhotovenia do steny	Cena vyhotovenia PARALLEL	Cena vyhotovenia LATENTE	Cena vyhotovenia EMOTIVE, ACTIVE
Dverné krídlo + obložková zárubňa + stavebné puzdro	Dve dverné krídla + obložková zárubňa + stavebné puzdro	Dve dverné krídla + obložková zárubňa + stavebné puzdro	Dve dverné krídla + stavebné puzdro

typ puzdra	šírka		výška	
	priechod po osadení obložiek	štandardné rozmery *	atypické rozmery	
ŠTANDARD	600 mm	355,2	462	
	700 mm	379,2	492	
	800 mm	402	523,2	
	900 mm	426	553,2	
	1000 mm	456	592,8	
	1100 mm	480	624	
	1200 mm	513,6	667,2	

typ puzdra	šírka		výška	
	priechod po osadení obložiek	štandardné rozmery *	atypické rozmery	
KOMFORT SYNCHRON	1250 mm	686,4	892,8	
	1450 mm	734,4	954	
	1650 mm	793,2	1030,8	
	1850 mm	840	1092	
	2050 mm	888	1154,4	
	2250 mm	936	1215,6	
	2450 mm	1000,8	1300,8	

synchronizovaný pojazd v cene

Zámky a závesy

CENY ZÁMKOV

Zámky	Cena/ks
Zámok Praktik	v cene Praktik, Komfort, Premium, inak +3,6
Zámok Komfort	v cene Komfort, Premium, inak +4,8
Zámok Premium	v cene Premium, inak +20,4
Zámok s magnetickou strelkou, nerez	16,8 +7,2 (protiplech)
Zámok s magnetickou strelkou, TiN-K	32,4 +8,4 (protiplech)

CENY ZÁVESOV

Závesy pre dvere s polodrážkou	Cena/ks
Záves 80/10, bziniek	v cene
ostatné 80/10, satén, mosaz, nikl, bronz	3,6
Záves TUKAN, satén	9,6
Záves TUKAN, TiN-K	12
MINI	14,4

Čistiace prostriedky

SAPALI utierka leštiaca z mikrovlákna

Cena v EUR	3,6
------------	-----

SAPALI leštidlo na dvere

Cena v EUR	7,2
------------	-----

SAPALI ošetrujúci mydlový čistič

Cena v EUR	6
------------	---

SAPALI čistiaci prostriedok na sklá

Cena v EUR	4,8
------------	-----

Poznámky
