

DVERE A  
ZÁRUBNE  
PRE DOM A BYT

# Cenník<sub>s DPH</sub>

---

Presklenené steny  
a nadsvetlíky

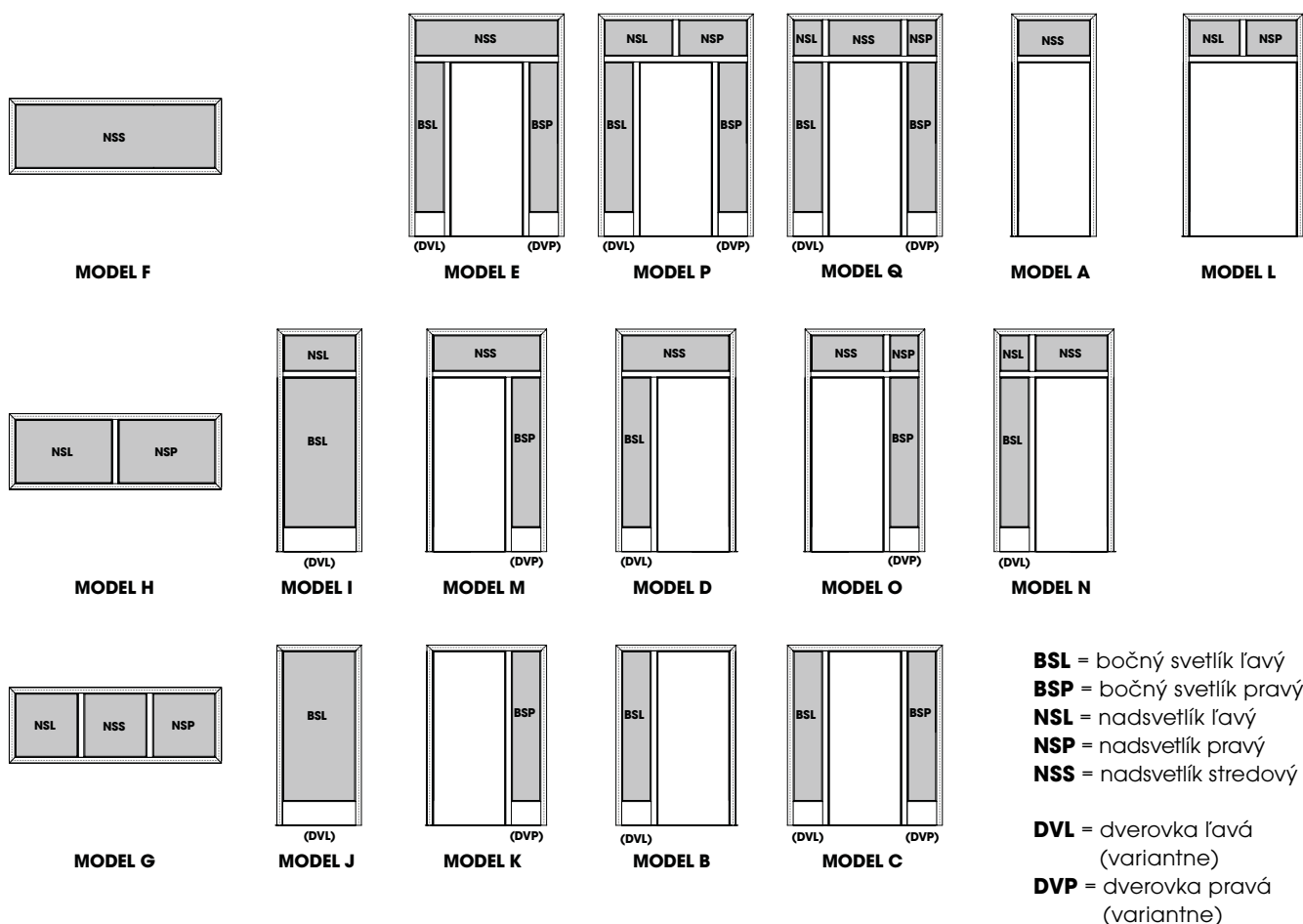


# Obsah

---

Presklené steny a nadsvetlíky .....	2 - 18
Nadsvetlíky GLATT .....	19
Presklené steny a nadsvetlíky METALIK .....	20

# Presklené steny a nadsvetlíky



## CENY TYPU A



A

## Dyha

konštrukcia	rozmer (mm)	Štandard: DBK Buk, DNB Buk natur, DDB Dub americký, DND Dub natur, DJS Jasan, DMH Mahagón	Komfort: DBR Breza, D19 Eben antracit, D20 Eben čierny, DJA Javor americký, DVJ Javor evropský, DOL Oľša, DOR Orech americký, DNO Orech natur, DSM Smrek, D46 Tík biely, DTR Čerešňa americká, DNT Čerešňa natur, D52 Wenge svetlé	Prémium a morenie: DSD Dub sukateľ, DHR Hruška, DSO Orech sukateľ, DSP Slivka polenská, DWE Wenge, Morená dyha	Exkluziv: DRD Dub rezaný, DDT Dub trémový, DST Smrk trémový***	Olej: DDO Dub (Antique Bronze, Ash Grey, Clear, Dark Oak, Charcoal, Chocolate, Natural, Nordic White, Oyster, Pure, Silver Grey, Sky Grey, Slate Grey, Stone, Super white, Titanium Grey, Vanilla)
obložková	700-1000/2500	364,8	391,2	506,4	657,6	506,4
	1010-1550/2500	430,8	462	568,8	736,8	568,8
rámová	700-1000/2500	498	524,4	639,6	790,8	639,6
	1010-1550/2500	564	595,2	702	871,2	702

## Farba

konštrukcia	rozmer (mm)	farba Premium biela	RAL
obložková	700-1000/2500	506,4	farba Premium biela + 25,2 EUR
	1010-1550/2500	524,4	
rámová	700-1000/2500	639,6	farba Premium biela + 25,2 EUR
	1010-1550/2500	657,6	

## CPL laminát farba

konštrukcia	rozmer (mm)	betón biely, betón sivý, biela hladká, biela perla, biela pór, sivá	čierna grafit U961, sivá U788
obložková	700-1000/2500	306	310,8
	1010-1550/2500	324	328,8
rámová	700-1000/2500	440,4	444
	1010-1550/2500	457,2	462

## CPL laminát

normal - oblé ostenie - štandard SAPELI CPL štruktúr

konštrukcia	rozmer (mm)	borovica biela štruktúr, borovica dymová štruktúr, borovica sivá štruktúr, buk štruktúr, dub arktický biely štruktúr, dub Halifax prírodný štruktúr, dub Sherwood štruktúr, dub štruktúr, dub hrčatý štruktúr, dub sivý štruktúr, dub zimný štruktúr, jaseň biely štruktúr, jaseň štruktúr, orech štruktúr, orech AM štruktúr, tík štruktúr, čerešňa štruktúr, wenge štruktúr	CPL kovolaminát (nejde vyrobiť oblé ostenie)
obložková	700-1000/2500	310,8	501,6
	1010-1550/2500	328,8	564
rámová	700-1000/2500	444	634,8
	1010-1550/2500	462	697,2

## HPL laminát

konštrukcia	rozmer (mm)	MAX, Egger, Polyrey*	HPL štruktúr	HPL kameň láva, HPL plech rez, HPL betón, HPL kameň bridlica	Feel Nature: dub Sherman koňakovo hnedý, dub Halifax lazúrovaný čierny, dub Gladstone biely	Antifinger: prémiovo biela, alpská biela, čierna, grafitovosivá, kamenná sivá, kašmírovosivá, prachovosivá, svetlosivá
obložková	700-1000/2500	498	498	498	684	741,6
	1010-1550/2500	559,2	559,2	559,2	746,4	804
rámová	700-1000/2500	631,2	631,2	631,2	817,2	874,8
	1010-1550/2500	692,4	692,4	692,4	879,6	937,2

## Kartón

konštrukcia	rozmer (mm)	kartón
obložková	700-1000/2500	226,8
	1010-1550/2500	258
rámová	700-1000/2500	360
	1010-1550/2500	391,2

## Sapelit®\*\*

rozmer (mm)	kartón
700-1000/2500	248,4
1010-1550/2500	279,6
700-1000/2500	381,6
1010-1550/2500	412,8

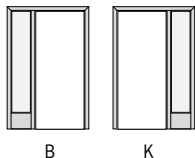
\* jedná sa o základný výber. Ostatné za príplatok podľa cenníku príplatkov.

\*\* Všetky časti zárubní a presklených stien k dekoru Sapelit sú v prevedení fólie štruktúr

U povrchov dub sukateľ, orech sukateľ, dub rezaný iba v prevedení NORMAL OSTRÁ alebo OBTUS

\*\*\* Základná cena doposiaľ obsahuje povrchovú úpravu olejom Pure, Clear alebo farebnými olejmi (DDT Dub trémový a DST Smrek trémový) a olejovoskom (DRD dub rezaný).

## CENY TYPU B, K



B

K

## Dyha

konštrukcia	rozmer (mm)	Štandard: DBK Buk, DNB Buk natur, DDB Dub americký, DND Dub natur, DJS Jasan, DMH Mahagón	Komfort: DBR Breza, D19 Eben antracit, D20 Eben čierny, DJA Javor americký, DVJ Javor evropský, DOL Olša, DOR Orech americký, DNO Orech natur, DSM Smrek, D46 Tik biely, DTR Čerešňa americká, DNT Čerešňa natur, D52 Wenge svetlé	Prémium a morenie: DSD Dub sukateľ, DHR Hruška, DSO Orech sukateľ, DSP Slivka polenská, DWE Wenge, Morená dyha	Exkluziv: DRD Dub rezaný, DDT Dub trámový, DST Smrk trámový***	Olej: DDO Dub (Antique Bronz, Ash Grey, Clear, Dark Oak, Charcoal, Chocolate, Natural, Nordic White, Oyster, Pure, Silver Grey, Sky Grey, Slate Grey, Stone, Super white, Titanium Grey, Vanilla)
obložková	1010-1550/2020	430,8	462	568,8	736,8	568,8
	1560-1950/2020	524,4	559,2	710,4	924	710,4
rámová	1010-1550/2020	564	595,2	702	871,2	702
	1560-1950/2020	657,6	692,4	843,6	1057,2	843,6

## Farba

konštrukcia	rozmer (mm)	farba Premium biela	RAL
obložková	1010-1550/2020	529,2	farba Premium biela + 25,2 EUR
	1560-1950/2020	564	
rámová	1010-1550/2020	662,4	farba Premium biela + 25,2 EUR
	1560-1950/2020	697,2	

## CPL laminát farba

konštrukcia	rozmer (mm)	betón biely, betón sivý, biela hladká, biela perla, biela pár, sivá	čierna grafit U961, sivá U788
obložková	1010-1550/2020	320,4	324
	1560-1950/2020	381,6	386,4
rámová	1010-1550/2020	453,6	457,2
	1560-1950/2020	514,8	519,6

## CPL laminát

normal - oblé ostenie - štandard SAPELI CPL štruktúr

konštrukcia	rozmer (mm)	borovica biela štruktúr, borovica dymová štruktúr, borovica sivá štruktúr, buk štruktúr, dub arktický biely štruktúr, dub Halifax prírodný štruktúr, dub Sherwood štruktúr, dub štruktúr, dub hrčatý štruktúr, dub sivý štruktúr, dub zimný štruktúr, jaseň biely štruktúr, jaseň štruktúr, orech štruktúr, orech AM štruktúr, tik štruktúr, čerešňa štruktúr, wenge štruktúr	CPL kovolaminát (nelze vyrobiť oblé ostění)
obložková	1010-1550/2020	324	564
	1560-1950/2020	386,4	706,8
rámová	1010-1550/2020	457,2	697,2
	1560-1950/2020	519,6	840

## HPL laminát

konštrukcia	rozmer (mm)	MAX, Egger, Polyrey*	HPL štruktúr	HPL kameň lóva, HPL plech rez, HPL betón, HPL kameň bridlica	Feel Nature: dub Sherman koňakovo hnedý, dub Halifax lazúrovaný čierny, dub Gladstone biely	Antifinger: prémiovo biela, alpská biela, čierna, grafitovosivá, kamenná sivá, kašmírovosivá, prachovosivá, svetlosivá
obložková	1010-1550/2020	559,2	559,2	559,2	746,4	804
	1560-1950/2020	702	702	702	888	945,6
rámová	1010-1550/2020	692,4	692,4	692,4	879,6	937,2
	1560-1950/2020	835,2	835,2	835,2	1021,2	1078,8

## Kartón

konštrukcia	rozmer (mm)	kartón
obložková	1010-1550/2020	261,6
	1560-1950/2020	315,6
rámová	1010-1550/2020	396
	1560-1950/2020	448,8

## Sapelit®\*\*

konštrukcia	rozmer (mm)	buk, biela, dub, orech
obložková	1010-1550/2020	284,4
	1560-1950/2020	337,2
rámová	1010-1550/2020	417,6
	1560-1950/2020	470,4

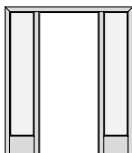
\* jedna sa o základný výber. Ostatné za príplatok podľa cenníku príplatkov.

\*\* Všetky časti zárubní a presklených stien k dekoru Sapelit sú v prevedení fólie štruktúr

U povrchov dub sukateľ, orech sukateľ, dub rezaný iba v prevedení NORMAL OSTRÁ alebo OBTUS

\*\*\*Základná cena už obsahuje povrchovú úpravu olejom pure (DDT Dub trámový) a olejovoskom (DRD dub rezaný).

## CENY TYPU C



C

### Dyha

konštrukcia	rozmer (mm)	Štandard: DBK Buk, DNB Buk natur, DDB Dub americký, DND Dub natur, DJS Jasan, DMH Mahagón	Komfort: DBR Breza, D19 Eben antracit, D20 Eben čierny, DJA Javor americký, DVJ Javor evropský, DOL Olša, DOR Orech americký, DNO Orech natur, DSM Smrek, D46 Tík biely, DTR Čerešňa americká, DNT Čerešňa natur, D52 Wenge svetlé	Prémium a morenie: DSD Dub sukafý, DHR Hruška, DSO Orech sukafý, DSP Slivka polenská, DWE Wenge, Morená dyha	Exkluzív: DRD Dub rezaný, DDT Dub trámový, DST Smrk trámový***	Olej: DDO Dub (Antique Bronz, Ash Grey, Clear, Dark Oak, Charcoal, Chocolate, Natural, Nordic White, Oyster, Pure, Silver Grey, Sky Grey, Slate Grey, Stone, Super white, Titanium Grey, Vanilla)
obložková	1010-1550/2020	529,2	564	715,2	932,4	715,2
	1560-1950/2020	618	657,6	830,4	1083,6	830,4
	1960-2500/2020	666	710,4	901,2	1172,4	901,2
rámová	1010-1550/2020	662,4	697,2	848,4	1062	848,4
	1560-1950/2020	751,2	790,8	963,6	1212	963,6
	1960-2500/2020	799,2	843,6	1034,4	1305,6	1034,4

### Farba

konštrukcia	rozmer (mm)	farba Premium biela	RAL
obložková	1010-1550/2020	590,4	farba Premium biela + 25,2 EUR
	1560-1950/2020	657,6	
	1960-2500/2020	706,8	
rámová	1010-1550/2020	723,6	farba Premium biela + 25,2 EUR
	1560-1950/2020	790,8	
	1960-2500/2020	840	

### CPL laminát farba

konštrukcia	rozmer (mm)	betón biely, betón sivý, biela hladká, biela perla, biela pór, sivá	čierna grafit U961, sivá U788
obložková	1010-1550/2020	396	399,6
	1560-1950/2020	426	430,8
	1960-2500/2020	462	466,8
rámová	1010-1550/2020	529,2	532,8
	1560-1950/2020	559,2	564
	1960-2500/2020	595,2	600

### CPL laminát

normal - oblé ostrenie - štandard SAPELI CPL štruktúr

konštrukcia	rozmer (mm)	borovica biela štruktúr, borovica dymová štruktúr, borovica sivá štruktúr, buk štruktúr, dub arktický biely štruktúr, dub Halifax prírodný štruktúr, dub Sherwood štruktúr, dub štruktúr, dub hrčatý štruktúr, dub sivý štruktúr, dub zimný štruktúr, jaseň biely štruktúr, jaseň štruktúr, orech štruktúr, orech AM štruktúr, fík štruktúr, čerešňa štruktúr, wenge štruktúr	CPL kovolaminát (nejde vyrobiť oblé ostrenie)
obložková	1010-1550/2020	399,6	710,4
	1560-1950/2020	430,8	825,6
	1960-2500/2020	466,8	901,2
rámová	1010-1550/2020	532,8	843,6
	1560-1950/2020	564	960
	1960-2500/2020	600	1030,8

\*\*\* Základná cena doposiaľ obsahuje povrchovú úpravu olejom Pure, Clear alebo farebnými olejmi (DDT Dub trámový a DST Smrek trámový) a olejovoskom (DRD dub rezaný).

**HPL laminát**

konštrukcia	rozmer (mm)	MAX, Egger, Polyrey*	HPL štruktúr	HPL kameň láva, HPL plech rez, HPL betón, HPL kameň bridlica	Feel Nature: dub Sherman koňakovo hnedý, dub Halifax lazúrovaný čierny, dub Gladstone biely	Antifinger: prémiovo biela, alpská biela, čierna, grafitovosivá, kamenná sivá, kašmírovosivá, prachovosivá, svetlosivá
obložková	1010-1550/2020	715,2	715,2	715,2	901,2	960
	1560-1950/2020	822	822	822	1008	1065,6
	1960-2500/2020	892,8	892,8	892,8	1078,8	1137,6
rámová	1010-1550/2020	848,4	848,4	848,4	1034,4	1093,2
	1560-1950/2020	955,2	955,2	955,2	1141,2	1198,8
	1960-2500/2020	1026	1026	1026	1212	1270,8

**Kartón**

konštrukcia	rozmer (mm)	kartón
obložková	1010-1550/2020	328,8
	1560-1950/2020	368,4
	1960-2500/2020	399,6
rámová	1010-1550/2020	462
	1560-1950/2020	501,6
	1960-2500/2020	532,8

**Sapelit®\*\***

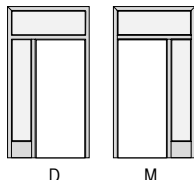
konštrukcia	rozmer (mm)	buk, biela, dub, orech
obložková	1010-1550/2020	351,6
	1560-1950/2020	391,2
	1960-2500/2020	422,4
rámová	1010-1550/2020	484,8
	1560-1950/2020	524,4
	1960-2500/2020	555,6

\* jedná sa o základný výber. Ostatné za príplatok podľa cenníku príplatkov.

\*\* Všetky časti zárubní a presklenných stien k dekoru Sapelit sú v prevedení fólie štruktúr  
U povrchov dub sukateľ, orech sukateľ, dub rezaný iba v prevedení NORMAL OSTRÁ alebo OBTUS



## CENY TYPU D, M



## Dyha

konštrukcia	rozmer (mm)	Štandard: DBK Buk, DNB Buk natur, DDB Dub americký, DND Dub natur, DJS Jasan, DMH Mahagón	Komfort: DBR Breza, D19 Eben antracit, D20 Eben čierny, DJA Javor americký, DVJ Javor evropský, DOL Oľša, DOR Orech americký, DNO Orech natur, DSM Smrek, D46 Tík biely, DTR Čerešňa americká, DNT Čerešňa natur, D52 Wenge svetlé	Prémium a morenie: DSD Dub sukafý, DHR Hruška, DSO Orech sukafý, DSP Slivka polenská, DWE Wenge, Morená dyha	Exkluziv: DRD Dub rezaný, DDT Dub trámový, DST Smrk trámový***	Olej: DDO Dub (Antique Bronz, Ash Grey, Clear, Dark Oak, Charcoal, Chocolate, Natural, Nordic White, Oyster, Pure, Silver Grey, Sky Grey, Slate Grey, Stone, Super white, Titanium Grey, Vanilla)
obložková	1010-1550/2500	550,8	586,8	728,4	945,6	728,4
rámová	1010-1550/2500	684	720	861,6	1078,8	861,6

## Farba

konštrukcia	rozmer (mm)	farba Premium biela	RAL
obložková	1010-1550/2500	600	farba Premium biela + 25,2 EUR
rámová	1010-1550/2500	733,2	farba Premium biela + 25,2 EUR

## CPL laminát farba

konštrukcia	rozmer (mm)	betón biely, betón sivý, biela hladká, biela perla, biela pór, sivá	čierna grafit U961, sivá U788
obložková	1010-1550/2500	396	399,6
rámová	1010-1550/2500	529,2	532,8

## CPL laminát

normal - oblé ostenie - štandard SAPELI CPL štruktúr

konštrukcia	rozmer (mm)	borovica biela štruktúr, borovica dymová štruktúr, borovica sivá štruktúr, buk štruktúr, dub arktický biely štruktúr, dub Halifax prírodný štruktúr, dub Sherwood štruktúr, dub štruktúr, dub hrčatý štruktúr, dub sivý štruktúr, dub zimný štruktúr, jaseň biely štruktúr, jaseň štruktúr, orech štruktúr, orech AM štruktúr, tík štruktúr, čerešňa štruktúr, wenge štruktúr	CPL kovolaminát (nejde vyrobiť oblé ostenie)
obložková	1010-1550/2500	399,6	723,6
rámová	1010-1550/2500	532,8	856,8

## HPL laminát

konštrukcia	rozmer (mm)	MAX, Egger, Polyrey*	HPL štruktúr	HPL kameň láva, HPL plech rez, HPL betón, HPL kameň bridlica	Feel Nature: dub Sherman koňakovo hnedý, dub Halifax lazúrovaný čierny, dub Gladstone biely	Antifinger: prémiovo biela, alpská biela, čierna, grafitovosivá, kamenná sivá, kašmírovosivá, prachovosivá, svetlosivá
obložková	1010-1550/2500	720	720	720	906	963,6
rámová	1010-1550/2500	853,2	853,2	853,2	1039,2	1096,8

## Kartón

konštrukcia	rozmer (mm)	kartón
obložková	1010-1550/2500	333,6
rámová	1010-1550/2500	466,8

## Sapelit®\*\*

konštrukcia	rozmer (mm)	buk, biela, dub, orech
obložková	1010-1550/2500	355,2
rámová	1010-1550/2500	488,4

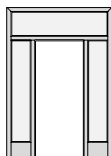
\* jedná sa o základný výber. Ostatné za príplatok podľa cenníku príplatkov.

\*\* Všetky časti zárubní a presklených stien k dekoru Sapelit sú v prevedení fólie štruktúr

U povrchov dub sukafý, orech sukafý, dub rezaný iba v prevedení NORMAL OSTRÁ alebo OBTUS

\*\*\* Základná cena doposiaľ obsahuje povrchovú úpravu olejom Pure, Clear alebo farebnými olejmi (DDT Dub trámový a DST Smrek trámový) a olejovoskom (DRD dub rezaný).

## CENY TYPU E



E

## Dyha

konštrukcia	rozmer (mm)	Štandard: DBK Buk, DNB Buk natur, DDB Dub americký, DND Dub natur, DJS Jasan, DMH Mahagón	Komfort: DBR Breza, D19 Eben antracit, D20 Eben čierny, DJA Javor americký, DVJ Javor evropský, DOL Oľša, DOR Orech americký, DNO Orech natur, DSM Smrek, D46 Tík biely, DTR Čerešňa americká, DNT Čerešňa natur, D52 Wenge svetlé	Prémium a morenie: DSD Dub sukateľ, DHR Hruška, DSO Orech sukateľ, DSP Slivka polenská, DWE Wenge, Morená dyha	Exkluzív: DRD Dub rezaný, DDT Dub trémový, DST Smrk trémový***	Olej: DDO Dub (Antique Bronz, Ash Grey, Clear, Dark Oak, Charcoal, Chocolate, Natural, Nordic White, Oyster, Pure, Silver Grey, Sky Grey, Slate Grey, Stone, Super white, Titanium Grey, Vanilla)
obložková	1010-1550/2500	648	688,8	866,4	1123,2	866,4
	1560-1950/2500	723,6	768	1093,2	1420,8	1093,2
rámová	1010-1550/2500	781,2	822	999,6	1256,4	999,6
	1560-1950/2500	856,8	901,2	1226,4	1554	1226,4

## Farba

konštrukcia	rozmer (mm)	farba Premium biela	RAL
obložková	1010-1550/2500	688,8	farba Premium biela + 25,2 EUR
	1560-1950/2500	764,4	
rámová	1010-1550/2500	822	farba Premium biela + 25,2 EUR
	1560-1950/2500	897,6	

## CPL laminát farba

konštrukcia	rozmer (mm)	betón biely, betón sivý, biela hladká, biela perla, biela pór, sivá	čierna grafit U961, sivá U788
obložková	1010-1550/2500	501,6	506,4
	1560-1950/2500	537,6	542,4
rámová	1010-1550/2500	634,8	639,6
	1560-1950/2500	670,8	675,6

## CPL laminát

normal - oblé ostenie - štandard SAPELI CPL štruktúr

konštrukcia	rozmer (mm)	borovica biela štruktúr, borovica dymová štruktúr, borovica sivá štruktúr, buk štruktúr, dub arktický biely štruktúr, dub Halifax prírodný štruktúr, dub Sherwood štruktúr, dub štruktúr, dub hrčatý štruktúr, dub sivý štruktúr, dub zimný štruktúr, jaseň biely štruktúr, jaseň štruktúr, orech štruktúr, orech AM štruktúr, tík štruktúr, čerešňa štruktúr, wenge štruktúr	CPL kovolaminát (nejde vyrobiť oblé ostenie)
obložková	1010-1550/2500	506,4	861,6
	1560-1950/2500	542,4	1088,4
rámová	1010-1550/2500	639,6	994,8
	1560-1950/2500	675,6	1221,6

## HPL laminát

konštrukcia	rozmer (mm)	MAX, Egger, Polyrey*	HPL štruktúr	HPL kameň láva, HPL plech rez, HPL betón, HPL kameň bridlica	Feel Nature: dub Sherman koňakovo hnedý, dub Halifax lazúrovaný čierny, dub Gladstone biely	Antifinger: prémiovo biela, alpská biela, čierna, grafitovosivá, kamenná sivá, kašmírovosivá, prachovosivá, svetlosivá
obložková	1010-1550/2500	879,6	879,6	879,6	1065,6	1123,2
	1560-1950/2500	1083,6	1083,6	1083,6	1270,8	1328,4
rámová	1010-1550/2500	1012,8	1012,8	1012,8	1198,8	1256,4
	1560-1950/2500	1216,8	1216,8	1216,8	1404	1461,6

## Kartón

konštrukcia	rozmer (mm)	kartón
obložková	1010-1550/2500	396
	1560-1950/2500	480
rámová	1010-1550/2500	529,2
	1560-1950/2500	613,2

## Sapelit®\*\*

konštrukcia	rozmer (mm)	buk, biela, dub, orech
obložková	1010-1550/2500	417,6
	1560-1950/2500	501,6
rámová	1010-1550/2500	550,8
	1560-1950/2500	634,8

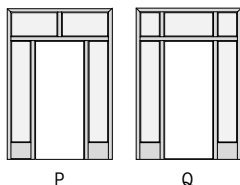
\* jedná sa o základný výber. Ostatné za príplatok podľa cenníku príplatkov.

\*\* Všetky časti zárubní a presklených stien k dekoru Sapelit sú v prevedení fólie štruktúr

U povrchov dub sukateľ, orech sukateľ, dub rezaný iba v prevedení NORMAL OSTRÁ alebo OBTUS

\*\*\* Základná cena doposiaľ obsahuje povrchovú úpravu olejom Pure, Clear alebo farebnými olejmi (DDT Dub trémový a DST Smrek trémový) a olejovoskom (DRD dub rezaný).

## CENY TYPU P, Q



P

Q

## Dyha

konštrukcia	rozmer (mm)	Štandard: DBK Buk, DNB Buk natur, DDB Dub americký, DND Dub natur, DJS Jasan, DMH Mahagón	Komfort: DBR Breza, D19 Eben antracit, D20 Eben čierny, DJA Javor americký, DVJ Javor evropský, DOL Olša, DOR Orech americký, DNO Orech natur, DSM Smrek, D46 Tik biely, DTR Čerešňa americká, DNT Čerešňa natur, D52 Wenge svetlé	Prémium a morenie: DSD Dub sukatý, DHR Hruška, DSO Orech sukatý, DSP Slivka polenská, DWE Wenge, Morená dyha	Exkluziv: DRD Dub rezaný, DDT Dub trémový, DST Smrk trémový***	Olej: DDO Dub (Antique Bronz, Ash Grey, Clear, Dark Oak, Charcoal, Chocolate, Natural, Nordic White, Oyster, Pure, Silver Grey, Sky Grey, Slate Grey, Stone, Super white, Titanium Grey, Vanilla)
obložková	1010-1550/2500	679,2	728,4	932,4	1212	932,4
	1560-1950/2500	736,8	781,2	1159,2	1506	1159,2
	1960-2500/2500	817,2	866,4	1221,6	1585,2	1221,6
rámová	1010-1550/2500	812,4	861,6	1065,6	1346,4	1065,6
	1560-1950/2500	871,2	915,6	1292,4	1639,2	1292,4
	1960-2500/2500	950,4	999,6	1354,8	1718,4	1354,8

## Farba

konštrukcia	rozmer (mm)	farba Premium biela	RAL
obložková	1010-1550/2500	720	farba Premium biela + 25,2 EUR
	1560-1950/2500	777,6	
	1960-2500/2500	856,8	
rámová	1010-1550/2500	853,2	farba Premium biela + 25,2 EUR
	1560-1950/2500	910,8	
	1960-2500/2500	990	

## CPL laminát farba

konštrukcia	rozmer (mm)	betón biely, betón sivý, biela hladká, biela perla, biela pór, sivá	čierna grafit U961, sivá U788
obložková	1010-1550/2500	532,8	537,6
	1560-1950/2500	577,2	582
	1960-2500/2500	618	621,6
rámová	1010-1550/2500	666	670,8
	1560-1950/2500	710,4	715,2
	1960-2500/2500	751,2	754,8

## CPL laminát

normal - oblé ostenie - štandard SAPELI CPL štruktúr

konštrukcia	rozmer (mm)	borovica biela štruktúr, borovica dymová štruktúr, borovica sivá štruktúr, buk štruktúr, dub arktický biely štruktúr, dub Halifax prírodný štruktúr, dub Sherwood štruktúr, dub štruktúr, dub hrčatý štruktúr, dub sivý štruktúr, dub zimný štruktúr, jaseň biely štruktúr, jaseň štruktúr, orech štruktúr, orech AM štruktúr, tik štruktúr, čerešňa štruktúr, wenge štruktúr	CPL kovolaminát (nejde vyrobiť oblé ostenie)
obložková	1010-1550/2500		537,6
	1560-1950/2500		582
	1960-2500/2500		621,6
rámová	1010-1550/2500		670,8
	1560-1950/2500		754,8
	1960-2500/2500		754,8

## HPL laminát

konštrukcia	rozmer (mm)	MAX, Egger, Polyrey*	HPL štruktúr	HPL kameň láva, HPL plech rez, HPL betón, HPL kameň bridlica	Feel Nature: dub Sherman koňakovo hnedý, dub Halifax lazúrovaný čierny, dub Gladstone biely	Antifinger: prémiovo biela, alpská biela, čierna, grafitovosivá, kamenná sivá, kašmírovosivá, prachovosivá, svetlosivá
obložková	1010-1550/2500	1004,4	1004,4	1004,4	1190,4	1248
	1560-1950/2500	1150,8	1150,8	1150,8	1336,8	1394,4
	1960-2500/2500	1212	1212	1212	1399,2	1456,8
rámová	1010-1550/2500	1137,6	1137,6	1137,6	1323,6	1381,2
	1560-1950/2500	1284	1284	1284	1470	1527,6
	1960-2500/2500	1346,4	1346,4	1346,4	1532,4	1590

## Kartón

konštrukcia	rozmer (mm)	kartón
obložková	1010-1550/2500	426
	1560-1950/2500	519,6
	1960-2500/2500	550,8
rámová	1010-1550/2500	559,2
	1560-1950/2500	652,8
	1960-2500/2500	684

## Sapelit®\*\*

konštrukcia	rozmer (mm)	buk, biela, dub, orech
obložková	1010-1550/2020	448,8
	1560-1950/2020	542,4
	1960-2500/2020	573,6
rámová	1010-1550/2020	582
	1560-1950/2020	675,6
	1960-2500/2020	706,8

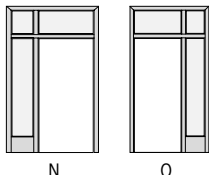
\* jedná sa o základný výber. Ostatné za príplatok podľa cenníku príplatkov.

\*\* Všetky časti zárubní a presklených stien k dekoru Sapelit sú v prevedení fólie štruktúr

U povrchov dub sukatý, orech sukatý, dub rezaný iba v prevedení NORMAL OSTRÁ alebo OBTUS

\*\*\* Základná cena doposiaľ obsahuje povrchovú úpravu olejom Pure, Clear alebo farebnými olejmi (DDT Dub trémový a DST Smrek trémový) a olejovoskom (DRD dub rezaný).

## CENY TYPU N, O



N

O

## Dyha

konštrukcia	rozmer (mm)	Štandard: DBK Buk, DNB Buk natur, DDB Dub americký, DND Dub natur, DJS Jasan, DMH Mahagón	Komfort: DBR Breza, D19 Eben antracit, D20 Eben čierny, DJA Javor americký, DVJ Javor evropský, DOL Olša, DOR Orech americký, DNO Orech natur, DSM Smrek, D46 Tík biely, DTR Čerešňa americká, DNT Čerešňa natur, D52 Wenge svetlé	Prémium a morenie: DSD Dub sukateľ, DHR Hruška, DSO Orech sukateľ, DSP Slivka polenská, DWE Wenge, Morená dyha	Exkluzív: DRD Dub rezaný, DDT Dub trámový, DST Smrk trámový***	Olej: DDO Dub (Antique Bronz, Ash Grey, Clear, Dark Oak, Charcoal, Chocolate, Natural, Nordic White, Oyster, Pure, Silver Grey, Sky Grey, Slate Grey, Stone, Super white, Titanium Grey, Vanilla)
obložková	1010-1550/2500	564	600	754,8	981,6	754,8
	1560-1950/2500	702	746,4	994,8	1292,4	994,8
rámová	1010-1550/2500	697,2	706,8	888	1114,8	888
	1560-1950/2500	835,2	843,6	1128	1425,6	1128

## Farba

konštrukcia	rozmer (mm)	farba Premium biela	RAL
obložková	1010-1550/2500	626,4	farba Premium biela + 25,2 EUR
	1560-1950/2500	741,6	
rámová	1010-1550/2500	759,6	farba Premium biela + 25,2 EUR
	1560-1950/2500	874,8	

## CPL laminát farba

konštrukcia	rozmer (mm)	betón biely, betón sivý, biela hladká, biela perla, biela pór, sivá	čierna grafit U961, sivá U788
obložková	1010-1550/2500	448,8	453,6
	1560-1950/2500	498	501,6
rámová	1010-1550/2500	582	586,8
	1560-1950/2500	631,2	634,8

## CPL laminát

normal - oblé ostenie - štandard SAPELI CPL štruktúr

konštrukcia	rozmer (mm)	borovica biela štruktúr, borovica dymová štruktúr, borovica sivá štruktúr, buk štruktúr, dub arktický biely štruktúr, dub Halifax prírodný štruktúr, dub Sherwood štruktúr, dub štruktúr, dub hrčatý štruktúr, dub sivý štruktúr, dub zimný štruktúr, jaseň biely štruktúr, jaseň štruktúr, orech štruktúr, orech AM štruktúr, tík štruktúr, čerešňa štruktúr, wenge štruktúr	CPL kovolaminát (nejde vyrobiť oblé ostenie)
obložková	1010-1550/2500		751,2
	1560-1950/2500		990
rámová	1010-1550/2500		884,4
	1560-1950/2500		1123,2

## HPL laminát

konštrukcia	rozmer (mm)	MAX, Egger, Polyrey*	HPL štruktúr	HPL kameň láva, HPL plech rez, HPL betón, HPL kameň bridlica	Feel Nature: dub Sherman koňakovo hnedý, dub Halifax lazúrovaný čierny, dub Gladstone biely	Antifinger: prémiovo biela, alpská biela, čierna, grafitovosivá, kamenná sivá, kašmírovosivá, prachovosivá, svetlosivá
obložková	1010-1550/2500	754,8	754,8	754,8	942	999,6
	1560-1950/2500	986,4	986,4	986,4	1172,4	1230
rámová	1010-1550/2500	888	888	888	1075,2	1132,8
	1560-1950/2500	1119,6	1119,6	1119,6	1305,6	1363,2

## Kartón

konštrukcia	rozmer (mm)	kartón
obložková	1010-1550/2500	342
	1560-1950/2500	440,4
rámová	1010-1550/2500	475,2
	1560-1950/2500	573,6

## Sapelit®\*\*

konštrukcia	rozmer (mm)	buk, biela, dub, orech
obložková	1010-1550/2500	364,8
	1560-1950/2500	462
rámová	1010-1550/2500	498
	1560-1950/2500	595,2

\* Jedná sa o základný výber. Ostatné za príplatok podľa cenníku príplátok.

\*\* Všetky časti zárubní a presklených stien k dekoru Sapelit sú v prevedení fólie štruktúr

U povrchov dub sukateľ, orech sukateľ, dub rezaný iba v prevedení NORMAL OSTRÁ alebo OBTUS

\*\*\* Základná cena doposiaľ obsahuje povrchovú úpravu olejom Pure, Clear alebo farebnými olejmi (DDT Dub trámový a DST Smrek trámový) a olejovoskom (DRD dub rezaný).

## CENY TYPU I



I

## Dyha

konštrukcia	rozmer (mm)	Štandard: DBK Buk, DNB Buk natur, DDB Dub americký, DND Dub natur, DJS Jasan, DMH Mahagón	Komfort: DBR Breza, D19 Eben antracit, D20 Eben čierny, DJA Javor americký, DVJ Javor evropský, DOL Oľša, DOR Orech americký, DNO Orech natur, DSM Smrek, D46 Tik biely, DTR Čerešňa americká, DNT Čerešňa natur, D52 Wenge svetlé	Prémium a morenie: DSD Dub sukateľ, DHR Hruška, DSO Orech sukateľ, DSP Slivka polenská, DWE Wenge, Morená dyha	Exkluziv: DRD Dub rezaný, DDT Dub trémový, DST Smrek trémový***	Olej: DDO Dub (Antique Bronz, Ash Grey, Clear, Dark Oak, Charcoal, Chocolate, Natural, Nordic White, Oyster, Pure, Silver Grey, Sky Grey, Slate Grey, Stone, Super white, Titanium Grey, Vanilla)
obložková	700-1000/2500	470,4	501,6	679,2	884,4	679,2
rámová	700-1000/2500	603,6	634,8	812,4	1017,6	812,4

## Farba

konštrukcia	rozmer (mm)	farba Premium biela	RAL
obložková	700-1000/2500	542,4	farba Premium biela + 25,2 EUR
rámová	700-1000/2500	675,6	farba Premium biela + 25,2 EUR

## CPL laminát farba

konštrukcia	rozmer (mm)	betón biely, betón sivý, biela hladká, biela perla, biela pár, sivá	čierna grafit U961, sivá U788
obložková	700-1000/2500	355,2	360
rámová	700-1000/2500	488,4	493,2

## CPL laminát

normal - oblé ostenie - štandard SAPELI CPL štruktúr

konštrukcia	rozmer (mm)	borovica biela štruktúr, borovica dymová štruktúr, borovica sivá štruktúr, buk štruktúr, dub arktický biely štruktúr, dub Halifax prírodný štruktúr, dub Sherwood štruktúr, dub štruktúr, dub hrčatý štruktúr, dub sivý štruktúr, dub zimný štruktúr, jaseň biely štruktúr, jaseň štruktúr, orech štruktúr, orech AM štruktúr, tik štruktúr, čerešňa štruktúr, wenge štruktúr	CPL kovolaminát (nejde vyrobiť oblé ostenie)
obložková	700-1000/2500	360	675,6
rámová	700-1000/2500	493,2	808,8

## HPL laminát

konštrukcia	rozmer (mm)	MAX, Egger, Polyrey*	HPL štruktúr	HPL kámen láva, HPL plech rez, HPL beton, HPL kámen bŕidlice	Feel Nature: dub Sherman koňakovo hnedý, dub Halifax lazúrovaný čierny, dub Gladstone biely	Antifinger: prémiovo biela, alpská biela, čierna, grafitovosivá, kamenná sivá, kašmírovosivá, prachovosivá, svedfosivá
obložková	700-1000/2500	670,8	670,8	670,8	777,6	915,6
rámová	700-1000/2500	804	804	804	990	1048,8

## Kartón

konštrukcia	rozmer (mm)	kartón
obložková	700-1000/2500	297,6
rámová	700-1000/2500	430,8

## Sapelit®\*\*

konštrukcia	rozmer (mm)	buk, biela, dub, orech
obložková	700-1000/2500	320,4
rámová	700-1000/2500	453,6

\* jedná sa o základný výber. Ostatné za príplatok podľa cenníku príplátok.

\*\* Všetky časti zárubní a presklených stien k dekoru Sapelit sú v prevedení fólie štruktúr

U povrchov dub sukateľ, orech sukateľ, dub rezaný iba v prevedení NORMAL OSTRÁ alebo OBTUS

\*\*\* Základná cena doposiaľ obsahuje povrchovú úpravu olejom Pure, Clear alebo farebnými olejmi (DDT Dub trémový a DST Smrek trémový) a olejovoskom (DRD dub rezaný).

## CENY TYPU J



J

## Dyha

konštrukcia	rozmer (mm)	Štandard: DBK Buk, DNB Buk natur, DDB Dub americký, DND Dub natur, DJS Jasan, DMH Mahagón	Komfort: DBR Breza, D19 Eben antracit, D20 Eben čierny, DJA Javor americký, DVJ Javor evropský, DOL Oľša, DOR Orech americký, DNO Orech natur, DSM Smrek, D46 Tík biely, DTR Čerešňa americká, DNT Čerešňa natur, D52 Wenge svetlé	Prémium a morenie: DSD Dub sukateľ, DHR Hruška, DSO Orech sukateľ, DSP Slivka polenská, DWE Wenge, Morená dyha	Exkluzív: DRD Dub rezaný, DDT Dub trémový, DST Smrk trémový***	Olej: DDO Dub (Antique Bronz, Ash Grey, Clear, Dark Oak, Charcoal, Chocolate, Natural, Nordic White, Oyster, Pure, Silver Grey, Sky Grey, Slate Grey, Stone, Super white, Titanium Grey, Vanilla)
obložková	700-1000/2020	440,4	470,4	529,2	688,8	529,2
rámová	700-1000/2020	573,6	603,6	662,4	822	662,4

## Farba

konštrukcia	rozmer (mm)	farba Premium biela	RAL
obložková	700-1000/2020	501,6	farba Premium biela + 25,2 EUR
rámová	700-1000/2020	634,8	farba Premium biela + 25,2 EUR

## CPL laminát farba

konštrukcia	rozmer (mm)	betón biely, betón sivý, biela hladká, biela perla, biela pór, sivá	čierna grafit U961, sivá U788
obložková	700-1000/2020	324	328,8
rámová	700-1000/2020	457,2	462

## CPL laminát

normal - oblé ostenie - štandard SAPELI CPL štruktúr

konštrukcia	rozmer (mm)	borovica biela štruktúr, borovica dymová štruktúr, borovica sivá štruktúr, buk štruktúr, dub arktický biely štruktúr, dub Halifax prírodný štruktúr, dub Sherwood štruktúr, dub štruktúr, dub hrčatý štruktúr, dub sivý štruktúr, dub zimný štruktúr, jaseň biely štruktúr, jaseň štruktúr, orech štruktúr, orech AM štruktúr, tík štruktúr, čerešňa štruktúr, wenge štruktúr	CPL kovolaminát (nejde vyrobiť oblé ostenie)
obložková	700-1000/2020	328,8	524,4
rámová	700-1000/2020	462	657,6

## HPL laminát

konštrukcia	rozmer (mm)	MAX, Egger, Polyrey*	HPL štruktúr	HPL kameň láva, HPL plech rez, HPL betón, HPL kameň bridlica	Feel Nature: dub Sherman koňakovo hnedý, dub Halifax lazúrovaný čierny, dub Gladstone biely	Antifinger: prémiovo biela, alpská biela, čierna, grafitovosivá, kamenná sivá, kašmírovosivá, prachovosivá, svetlosivá
obložková	700-1000/2020	519,6	519,6	519,6	706,8	764,4
rámová	700-1000/2020	652,8	652,8	652,8	840	897,6

## Kartón

konštrukcia	rozmer (mm)	kartón
obložková	700-1000/2020	261,6
rámová	700-1000/2020	396

## Sapelit®\*\*

konštrukcia	rozmer (mm)	buk, biela, dub, orech
obložková	700-1000/2020	284,4
rámová	700-1000/2020	417,6

\* jedná sa o základný výber. Ostatné za príplatok podľa cenníku príplátok.

\*\* Všetky časti zárubní a presklených stien k dekoru Sapelit sú v prevedení fólie štruktúr

U povrchov dub sukateľ, orech sukateľ, dub rezaný iba v prevedení NORMAL OSTRÁ alebo OBTUS

\*\*\* Základná cena doposiaľ obsahuje povrchovú úpravu olejom Pure, Clear alebo farebnými olejmi (DDT Dub trémový a DST Smrek trémový) a olejovoskom (DRD dub rezaný).

## CENY TYPU L



L

## Dyha

konštrukcia	rozmer (mm)	Štandard: DBK Buk, DNB Buk natur, DDB Dub americký, DND Dub natur, DJS Jasan, DMH Mahagón	Komfort: DBR Breza, D19 Eben antracit, D20 Eben čierny, DJA Javor americký, DVJ Javor evropský, DOL Oľša, DOR Orech americký, DNO Orech natur, DSM Smrek, D46 Tík biely, DTR Čerešňa americká, DNT Čerešňa natur, D52 Wenge svetlé	Prémium a morenie: DSD Dub sukateľ, DHR Hruška, DSO Orech sukateľ, DSP Slivka polenská, DWE Wenge, Morená dyha	Exkluziv: DRD Dub rezaný, DDT Dub trávový, DST Smrk trávový***	Oil: DDO Dub (Antique Bronz, Ash Grey, Clear, Dark Oak, Charcoal, Chocolate, Natural, Nordic White, Oyster, Pure, Silver Grey, Sky Grey, Slate Grey, Stone, Super white, Titanium Grey, Vanilla)
obložková	700-1000/2500	396	422,4	529,2	688,8	529,2
	1010-1550/2500	453,6	484,8	600	777,6	600
	1560-1950/2500	498	532,8	702	910,8	702
rámová	700-1000/2500	529,2	555,6	662,4	822	662,4
	1010-1550/2500	586,8	618	733,2	910,8	733,2
	1560-1950/2500	631,2	666	835,2	1044	835,2

## Farba

konštrukcia	rozmer (mm)	farba Premium biela	RAL
obložková	700-1000/2500	514,8	
	1010-1550/2500	529,2	
	1560-1950/2500	537,6	farba Premium biela + 25,2 EUR
rámová	700-1000/2500	648	
	1010-1550/2500	662,4	
	1560-1950/2500	670,8	farba Premium biela + 25,2 EUR

## CPL laminát farba

konštrukcia	rozmer (mm)	betón biely, betón sivý, biela hladká, biela perla, biela pór, sivá	čierna grafit U961, sivá U788
obložková	700-1000/2500	320,4	324
	1010-1550/2500	333,6	337,2
	1560-1950/2500	378	381,6
rámová	700-1000/2500	453,6	457,2
	1010-1550/2500	466,8	470,4
	1560-1950/2500	511,2	514,8

## CPL laminát

normal - oblé ostenie - štandard SAPELI CPL štruktúr

konštrukcia	rozmer (mm)	borovica biela štruktúr, borovica dymová štruktúr, borovica sivá štruktúr, buk štruktúr, dub arktický biely štruktúr, dub Halifax prírodný štruktúr, dub Sherwood štruktúr, dub štruktúr, dub hrčatý štruktúr, dub sivý štruktúr, dub zimný štruktúr, jaseň biely štruktúr, jaseň štruktúr, orech štruktúr, orech AM štruktúr, tík štruktúr, čerešňa štruktúr, wenge štruktúr	CPL kovolaminát (nelze vyrobiť oblé ostění)
obložková	700-1000/2500		524,4
	1010-1550/2500	324	595,2
	1560-1950/2500	337,2	697,2
rámová	700-1000/2500	381,6	657,6
	1010-1550/2500	457,2	728,4
	1560-1950/2500	470,4	830,4

## HPL laminát

konštrukcia	rozmer (mm)	MAX, Egger, Polyrey*	HPL štruktúr	HPL kameň láva, HPL plech rez, HPL betón, HPL kameň bridlica	Feel Nature: dub Sherman koňakovo hnedý, dub Halifax lazúrovaný čierny, dub Gladstone biely	Antifinger: prémiovo biela, alpská biela, čierna, grafitovosivá, kamenná sivá, kašmírovosivá, prachovosivá, svetlosivá
obložková	700-1000/2500	519,6	519,6	519,6	706,8	764,4
	1010-1550/2500	590,4	590,4	590,4	777,6	835,2
	1560-1950/2500	692,4	692,4	692,4	879,6	937,2
rámová	700-1000/2500	652,8	652,8	652,8	840	897,6
	1010-1550/2500	723,6	723,6	723,6	910,8	968,4
	1560-1950/2500	825,6	825,6	825,6	1012,8	1070,4

## Kartón

konštrukcia	rozmer (mm)	kartón
obložková	700-1000/2500	240
	1010-1550/2500	276
	1560-1950/2500	315,6
rámová	700-1000/2500	373,2
	1010-1550/2500	409,2
	1560-1950/2500	448,8

## Sapelit®\*\*

konštrukcia	rozmer (mm)	buk, biela, dub, orech
obložková	1010-1550/2020	261,6
	1560-1950/2020	297,6
	1960-2500/2020	337,2
rámová	1010-1550/2020	396
	1560-1950/2020	430,8
	1960-2500/2020	470,4

\* jedná sa o základný výber. Ostatné za príplatok podľa cenníku príplatkov.

\*\* Všetky časti zárubní a presklených stien k dekoru Sapelit sú v prevedení fólie štruktúr

U povrchov dub sukateľ, orech sukateľ, dub rezaný iba v prevedení NORMAL OSTRÁ alebo OBTUS

\*\*\* Základná cena doposiaľ obsahuje povrchovú úpravu olejom Pure, Clear alebo farebnými olejmi (DDT Dub trávový a DST Smrek trávový) a olejovoskom (DRD dub rezaný).

## CENY TYPU F



F

## Dyha

konštrukcia	rozmer (mm)	Štandard: DBK Buk, DNB Buk natur, DDB Dub americký, DND Dub natur, DJS Jasan, DMH Mahagón	Komfort: DBR Breza, D19 Eben antracit, D20 Eben čierny, DJA Javor americký, DVJ Javor evropský, DOL Oľša, DOR Orech americký, DNO Orech natur, DSM Smrek, D46 Tik biely, DTR Čerešňa americká, DNT Čerešňa natur, D52 Wenge svetlé	Prémium a morenie: DSD Dub sukateľ, DHR Hruška, DSO Orech sukateľ, DSP Slivka polenská, DWE Wenge, Morená dyha	Exkluziv: DRD Dub rezaný, DDT Dub trémový, DST Smrk trémový***	Olej: DDO Dub (Antique Bronz, Ash Grey, Clear, Dark Oak, Charcoal, Chocolate, Natural, Nordic White, Oyster, Pure, Silver Grey, Sky Grey, Slate Grey, Stone, Super white, Titanium Grey, Vanilla)
obložková	700-1000/700	244,8	271,2	355,2	462	355,2
	1010-1550/700	258	279,6	373,2	484,8	373,2
	700-1000/1200	271,2	320,4	422,4	546	422,4
	1010-1550/1200	284,4	337,2	435,6	564	435,6
rámová	700-1000/700	378	404,4	488,4	595,2	488,4
	1010-1550/700	391,2	412,8	506,4	618	506,4
	700-1000/1200	404,4	453,6	555,6	679,2	555,6
	1010-1550/1200	417,6	470,4	568,8	697,2	568,8

## Farba

konštrukcia	rozmer (mm)	farba Premium biela	RAL	konštrukcia	rozmer (mm)	betón biely, betón sivý, biela hladká, biela perla, biela pór, sivá	čierna grafit U961, sivá U788
obložková	700-1000/700	386,4		obložková	700-1000/700	226,8	231,6
	1010-1550/700	391,2			1010-1550/700	240	244,8
	700-1000/1200	470,4			700-1000/1200	253,2	258
	1010-1550/1200	480	farba Premium biela + 25,2 EUR		1010-1550/1200	271,2	276
rámová	700-1000/700	519,6		rámová	700-1000/700	360	364,8
	1010-1550/700	524,4			1010-1550/700	373,2	378
	700-1000/1200	603,6			700-1000/1200	386,4	391,2
	1010-1550/1200	613,2	farba Premium biela + 25,2 EUR		1010-1550/1200	404,4	409,2

## CPL laminát farba

## CPL laminát

normal - oblé ostenie - štandard SAPELI CPL štruktúr

konštrukcia	rozmer (mm)	borovica biela štruktúr, borovica dymová štruktúr, borovica sivá štruktúr, buk štruktúr, dub arktický biely štruktúr, dub Halifax prírodný štruktúr, dub Sherwood štruktúr, dub štruktúr, dub hrčatý štruktúr, dub sivý štruktúr, dub zimný štruktúr, jaseň biely štruktúr, jaseň štruktúr, orech štruktúr, orech AM štruktúr, fík štruktúr, čerešňa štruktúr, wenge štruktúr	CPL kovolaminát (nelze vyrobiť oblé ostění)
obložková	700-1000/700	231,6	351,6
	1010-1550/700	244,8	368,4
	700-1000/1200	258	417,6
	1010-1550/1200	276	430,8
rámová	700-1000/700	364,8	484,8
	1010-1550/700	378	501,6
	700-1000/1200	391,2	550,8
	1010-1550/1200	409,2	564

## HPL laminát

konštrukcia	rozmer (mm)	MAX, Egger, Polyrey*	HPL štruktúr	HPL kameň láva, HPL plech rez, HPL betón, HPL kameň bridlica	Feel Nature: dub Sherman koňakovo hnedý, dub Halifax lazúrovaný čierny, dub Gladstone biely	Antifinger: prémiovo biela, alpská biela, čierna, grafitovosivá, kamenná sivá, kašmírovosivá, prachovosivá, svetlosivá
obložková	700-1000/700	346,8	346,8	346,8	532,8	590,4
	1010-1550/700	364,8	364,8	364,8	550,8	608,4
	700-1000/1200	412,8	412,8	412,8	600	657,6
	1010-1550/1200	426	426	426	613,2	670,8
rámová	700-1000/700	480	480	480	666	723,6
	1010-1550/700	498	498	498	684	741,6
	700-1000/1200	546	546	546	733,2	790,8
	1010-1550/1200	559,2	559,2	559,2	746,4	804

## Kartón

konštrukcia	rozmer (mm)	kartón
obložková	700-1000/700	169,2
	1010-1550/700	182,4
	700-1000/1200	195,6
	1010-1550/1200	208,8
rámová	700-1000/700	302,4
	1010-1550/700	315,6
	700-1000/1200	328,8
	1010-1550/1200	342

## Sapelit®\*\*

konštrukcia	rozmer (mm)	buk, biela, dub, orech
obložková	700-1000/700	190,8
	1010-1550/700	204
	700-1000/1200	217,2
	1010-1550/1200	231,6
rámová	700-1000/700	324
	1010-1550/700	337,2
	700-1000/1200	351,6
	1010-1550/1200	364,8

\* jedná sa o základný výber. Ostatné za príplatok podľa cenníku príplatkov.

\*\* Všetky časti zárubní a presklených stien k dekoru Sapelit sú v prevedení fólie štruktúr

U povrchov dub sukateľ, orech sukateľ, dub rezaný iba v prevedení NORMAL OSTRÁ alebo OBTUS

\*\*\* Základná cena doposiaľ obsahuje povrchovú úpravu olejom Pure, Clear alebo farebnými olejmi (DDT Dub trémový a DST Smrek trémový) a olejovoskom (DRD dub rezaný).



## CENY TYPU G, H



G



H

## Dyha

konštrukcia	rozmer (mm)	Štandard: DBK Buk, DNB Buk natur, DDB Dub americký, DND Dub natur, DJS Jasan, DMH Mahagón	Komfort: DBR Breza, D19 Eben antracij, D20 Eben čierny, DJA Javor americký, DVJ Javor evropský, DOL Oľša, DOR Orech americký, DNO Orech natur, DSM Smrek, D46 Tík biely, DTR Čerešňa americká, DNT Čerešňa natur, D52 Wenge svetlé	Prémium a morenie: DSD Dub sukateľ, DHR Hruška, DSO Orech sukateľ, DSP Slivka polenská, DWE Wenge, Morená dyha	Exkluziv: DRD Dub rezaný, DDT Dub trámový, DST Smrk trámový***	Olej: DDO Dub (Antique Bronz, Ash Grey, Clear, Dark Oak, Charcoal, Chocolate, Natural, Nordic White, Oyster, Pure, Silver Grey, Sky Grey, Slate Grey, Stone, Super white, Titanium Grey, Vanilla)
obložková	700-1000/700	292,8	346,8	399,6	519,6	399,6
	1010-1550/700	302,4	355,2	412,8	537,6	412,8
	1560-1950/700	315,6	364,8	422,4	546	422,4
	1960-2500/700	364,8	399,6	466,8	603,6	466,8
	700-1000/1200	386,4	470,4	555,6	720	555,6
	1010-1550/1200	399,6	484,8	568,8	736,8	568,8
	1560-1950/1200	409,2	493,2	582	754,8	582
	1960-2500/1200	470,4	555,6	662,4	861,6	662,4
rámová	700-1000/700	426	480	532,8	652,8	532,8
	1010-1550/700	435,6	488,4	546	670,8	546
	1560-1950/700	448,8	498	555,6	679,2	555,6
	1960-2500/700	498	532,8	600	736,8	600
	700-1000/1200	519,6	603,6	688,8	853,2	688,8
	1010-1550/1200	532,8	618	702	871,2	702
	1560-1950/1200	542,4	626,4	715,2	888	715,2
	1960-2500/1200	603,6	688,8	795,6	994,8	795,6

## Farba

konštrukcia	rozmer (mm)	farba Premium biela	RAL
obložková	700-1000/700	430,8	
	1010-1550/700	435,6	
	1560-1950/700	444	
	1960-2500/700	457,2	
	700-1000/1200	559,2	
	1010-1550/1200	568,8	
	1560-1950/1200	577,2	
	1960-2500/1200	603,6	farba Premium biela + 25,2 EUR
rámová	700-1000/700	564	
	1010-1550/700	568,8	
	1560-1950/700	577,2	
	1960-2500/700	590,4	
	700-1000/1200	692,4	
	1010-1550/1200	702	
	1560-1950/1200	710,4	
	1960-2500/1200	736,8	farba Premium biela + 25,2 EUR

\*\*\* Základná cena doposiaľ obsahuje povrchovú úpravu olejom Pure, Clear alebo farebnými olejmi (DDT Dub trámový a DST Smrek trámový) a olejovoskom (DRD dub rezaný).

**CPL laminát farba**

konštrukcia	rozměr (mm)	betón biely, betón sivý, biela hladká, biela perla, biela pór, sivá	čierna grafit U961, sivá U788
obložková	700-1000/700	271,2	276
	1010-1550/700	279,6	284,4
	1560-1950/700	284,4	289,2
	1960-2500/700	315,6	320,4
	700-1000/1200	364,8	368,4
	1010-1550/1200	373,2	378
	1560-1950/1200	381,6	386,4
	1960-2500/1200	435,6	440,4
rámová	700-1000/700	404,4	409,2
	1010-1550/700	412,8	417,6
	1560-1950/700	417,6	422,4
	1960-2500/700	448,8	453,6
	700-1000/1200	498	501,6
	1010-1550/1200	506,4	511,2
	1560-1950/1200	514,8	519,6
	1960-2500/1200	568,8	573,6

**CPL laminát**

normal - oblé ostenie - štandard SAPELI CPL štruktúr

konštrukcia	rozměr (mm)	borovica biela štruktúr, borovica dymová štruktúr, borovica sivá štruktúr, buk štruktúr, dub arktický biely štruktúr, dub Halifax prírodný štruktúr, dub Sherwood štruktúr, dub štruktúr, dub hrčatý štruktúr, dub sivý štruktúr, dub zimný štruktúr, jaseň biely štruktúr, jaseň štruktúr, orech štruktúr, orech AM štruktúr, fík štruktúr, cerešňa štruktúr, wenge štruktúr	CPL kovolaminát (nejde vyrobiť oblé ostenie)
obložková	700-1000/700	276	337,2
	1010-1550/700	284,4	381,6
	1560-1950/700	289,2	409,2
	1960-2500/700	320,4	457,2
	700-1000/1200	368,4	462
	1010-1550/1200	378	475,2
	1560-1950/1200	386,4	484,8
	1960-2500/1200	440,4	550,8
rámová	700-1000/700	409,2	470,4
	1010-1550/700	417,6	514,8
	1560-1950/700	422,4	542,4
	1960-2500/700	453,6	590,4
	700-1000/1200	501,6	595,2
	1010-1550/1200	511,2	608,4
	1560-1950/1200	519,6	618
	1960-2500/1200	573,6	684

**HPL laminát**

konštrukcia	rozměr (mm)	HPL kameň láva, HPL plech rez, HPL betón, HPL kameň bridlica	MAX, Egger, Polyrey*	HPL štruktúr	Feel Nature: dub Sherman koňakovo hnedý, dub Halifax lazúrovaný čierny, dub Gladstone biely	Antifinger: prémiovo biela, alpská biela, čierna, grafitovosivá, kamenná sivá, kašmírovisivá, prachovosivá, svetlosivá
obložková	700-1000/700	404,4	404,4	404,4	590,4	648
	1010-1550/700	412,8	412,8	412,8	600	657,6
	1560-1950/700	422,4	422,4	422,4	608,4	666
	1960-2500/700	453,6	453,6	453,6	639,6	697,2
	700-1000/1200	608,4	608,4	608,4	795,6	853,2
	1010-1550/1200	621,6	621,6	621,6	808,8	866,4
	1560-1950/1200	634,8	634,8	634,8	822	879,6
	1960-2500/1200	675,6	675,6	675,6	861,6	919,2
rámová	700-1000/700	537,6	537,6	537,6	723,6	781,2
	1010-1550/700	546	546	546	733,2	790,8
	1560-1950/700	555,6	555,6	555,6	741,6	799,2
	1960-2500/700	586,8	586,8	586,8	772,8	830,4
	700-1000/1200	741,6	741,6	741,6	928,8	986,4
	1010-1550/1200	754,8	754,8	754,8	942	999,6
	1560-1950/1200	768	768	768	955,2	1012,8
	1960-2500/1200	808,8	808,8	808,8	994,8	1052,4

\*jedná sa o základný výber. Ostatné za príplatok podľa cenníku príplatkov.

\*\* Všetky časti zárubní a presklených stien k dekoru Sapeli sú v prevedení fólie štruktúr

U povrchov dub sukutý, orech sukutý, dub rezaný iba v prevedení NORMAL OSTRÁ alebo OBTUS

**Kartón**

konštrukcia	rozmer (mm)	kartón
obložková	700-1000/700	190,8
	1010-1550/700	204
	1560-1950/700	213,6
	1960-2500/700	226,8
	700-1000/1200	271,2
	1010-1550/1200	279,6
	1560-1950/1200	289,2
	1960-2500/1200	320,4
rámová	700-1000/700	324
	1010-1550/700	337,2
	1560-1950/700	346,8
	1960-2500/700	360
	700-1000/1200	404,4
	1010-1550/1200	412,8
	1560-1950/1200	422,4
	1960-2500/1200	453,6

**Sapelit®\*\***

konštrukcia	rozměr (mm)	buk, biela, dub, orech
obložková	700-1000/700	222
	1010-1550/700	226,8
	1560-1950/700	235,2
	1960-2500/700	248,4
	700-1000/1200	292,8
	1010-1550/1200	302,4
	1560-1950/1200	310,8
	1960-2500/1200	342
rámová	700-1000/700	355,2
	1010-1550/700	360
	1560-1950/700	368,4
	1960-2500/700	381,6
	700-1000/1200	426
	1010-1550/1200	435,6
	1560-1950/1200	444
	1960-2500/1200	475,2

\* jedná sa o základný výber. Ostatné za príplatok podľa cenníku príplatkov.

\*\* Všetky časti zárubní a presklenných stien k dekoru Sapelit sú v prevedení fólie štruktúr U povrchov dub sukutý, orech sukutý, dub rezaný iba v prevedení NORMAL OSTRÁ alebo OBTUS

**PRÍPLATKY ZA ROZMERY**

rozmer	príplatok k základnej cene
šírka menšia	+ 0 %
šírka väčšia	+ 20 %
výška menšia	+ 0 %
výška väčšia	+ 10 %
šírka a výška väčšia	+ 30 %

**PRÍPLATKY ZA SILU STENY**

Cena platná za silu steny do 170 mm

- ostatné sily steny za príplatok +

sila steny	príplatok
180 mm - 250 mm	27,6
260 mm - 350 mm	54
360 mm - 500 mm	80,4
510 mm - 750 mm	106,8
760 mm - 920 mm	160,8
930 mm - 1100 mm	213,6
1110 mm - 1500 mm	267,6

**skla v cene:** činčila číre, float číre, krizet číre, kôra číre, pixarena číre, planibel bronz, sapelux biela

## PRÍPLATKY ZA TYP ZÁRUBNE

typ obložky/zárubne	príplatok k základnej cene
Normal	0
Normal oblé ostenie*	0
Normal-ostrá	0
Obtus	36
Obtus oblé ostenie*	36
Latente	36
Harmonie	45,6
Harmonie-Obtus	80,4
Normal-R	134,4
Obtus-R	134,4

\*nejde CPL kovolaminát

## PRÍPLATKY ZA BOČNÉ SVETLÍKY A NADSVETLÍKY

		príplatok za 1 svetlík			príplatok za 1 svetlík
konštrukcia bočného svetlíku	bez spod. dielu	0	Z Profil lišty	L3 - SPS	0
	dverovka	0		P1 - DPL3327	14,4 bm*
	spod. pevný diel	0		P2 - DPL3327S	14,4 bm*
	spod. rámový diel	0		S1 - DPL3324 kouřotěsná	14,4 bm*
	spod.+hor. pevný diel	22,8		bez lišty	0
	spod.+hor.rámový diel	22,8		bez výplne	0
model bočného svetlíku	01	22,8	typ výplne	ozdobná mriežka	147,6
	02	22,8		plná doska DPO	178,8
	10	22,8		plná výplň	45,6
	11	22,8		plná výplň+zrkadlo	45,6 + zrkadlo*
	12	22,8		plná výplň+zrkadlo2	45,6 + zrkadlo*
	20	22,8		sklo	0 + sklo*
	21	22,8		zrkadlo+zrkadlo	0 + 2x zrkadlo
	22	22,8		Sklo (podklad)	--- cena za sklo M40 prepočítaná na m <sup>2</sup> *
	30	22,8		Sklo (orientácia podkladu/motívu)	--- 0
	31	22,8		Sklo (vzor)	--- cena za vzor M40 (BSL, BSP, NSS) alebo cena za vzor M30 (NSP, NSL)
	32	45,6		sklo (orientácia motívu)	--- 0
	40	22,8		sklo (umiestnenie strana 1/2 + pískovanie)	--- 0
	41	45,6		sklo (kalenie)	--- podľa cenníku kalenia za ks (tzn. 1-5x)
	42	45,6		sklo (páska v skle)	--- 0
50	45,6	sklo (farba a typ doplnku)	--- 0		
51	45,6	sklo (šírka fasety)	--- podľa cenníku fasety za ks		
52	45,6	* pre tieto účely použiť výpočet: výška nadsvetlíku = STO-priech.výška šírka bočného svetlíku=STO - priech.šírka			
konštrukcia presklenej steny	poličky 1 ks	14,4			
	poličky 2 ks	27,6			
	poličky 3 ks	40,8			
	poličky 4 ks	54			
	poličky 5 ks	67,2			
	poličky 6 ks	80,4			
	poličky 7 ks	93,6			
	poličky 8 ks	106,8			
	poličky 9 ks	120			
	poličky 10 ks	134,4			


Výpočet ceny dverí a dveroviek:  
viď výber a výpočet ceny podľa jednotlivých modelov dverí

### VÝPOČET CENY DVERÍ A DVEROVIEK:

Viď výber a výpočet ceny dverí (rovnaký popis jednotlivých modelov viď kapitola A)

V prípade objednávania vzorov skiel vo dverách a v presklenej stene (bočnom svetlíku alebo dverovke) je vždy nutnosť nechať si spracovať výkres na obchodnom oddelení SAPELI. Tým bude zabezpečené, že na seba budú vzory na všetkých sklách naväzovať.

# Nadsvetlíky GLATT



Z2

Z3

## CENA

Cena kompletu=cena dverí+príplatek za nadsvetlík (50%zo základnej ceny dverí)+cena zárubne+príplatek (50% zo základnej ceny zárubne)

Cena dvojkrídleho prevedenia = 3xcena dverí + cena dvojkrídlej zárubne+príplatek (50% zo základnej ceny zárubne)

Nadsvetlíky GLATT je možné objednať iba v komplete s dvermi.

## PRÍPLATOK ZA SILU STENY

cena platná pre silu steny 60-170 mm, ostatné sily steny za príplatek

sila steny	príplatek
180 mm – 250 mm	+4 %
260 mm – 350 mm	+11 %
360 mm – 500 mm	+19 %
510 mm – 750 mm	+27 %
760 mm – 920 mm	+200 %
930 mm – 1100 mm	+200 %
1110 mm – 1500 mm	+200 %

# presklené steny a nadsvetlíky METALIK

model presklenej steny	šírka stavebného otvoru (mm)				výška stavebného otvoru (mm)	šírka stavebného otvoru (mm)				výška stavebného otvoru (mm)
	do 1000	1001-1550	1551-1950	1951-2700		do 1000	1001-1550	1551-1950	1951-2700	
A	1027,2	1172,4	1279,2	1477,2	1900-2700					
B	1014	1194	1332	1518	1900-2150	1219,2	1413,6	1477,2	1755,6	2151-2700
C	1213,2	1380	1519,2	1705,2	1900-2150	1470	1648,8	1800	1990,8	2151-2700
D	1262,4	1503,6	1690,8	1947,6	1900-2700					
E	1561,2	1786,8	1975,2	2230,8	1900-2700					
F	549,6	720	843,6	1075,2	do 700	712,8	900	1035,6	1288,8	701-1200
G	678	848,4	972	1203,6	do 700	930	1116	1251,6	1506	701-1200
H	614,4	783,6	908,4	1140	do 700	820,8	1008	1143,6	1398	701-1200
I	1233,6	1491,6			1900-2700					
J	963,6	1154,4			1900-2150	1143,6	1352,4			2151-2700
K	1014	1194	1332	1518	1900-2150	1219,2	1413,6	1477,2	1755,6	2151-2700
L	1087,2	1232,4	1339,2	1538,4	1900-2700					
M	1262,4	1503,6	1690,8	1947,6	1900-2700					
N	1371,6	1612,8	1801,2	2056,8	1900-2700					
O	1371,6	1612,8	1801,2	2056,8	1900-2700					
P	1621,2	1848	2035,2	2292	1900-2700					
Q	1682,4	1909,2	2096,4	2353,2	1900-2700					

Float číre 6 mm	kaleno	v cene
Planibel bronz 6 mm	kaleno	s príplatkom
Satinato biele 6 mm	kaleno	s príplatkom
Sapelux biele 8 mm	kaleno	s príplatkom
Conex číre 6,4 mm		s príplatkom
Conex mliečne 6,4 mm		s príplatkom

Sila steny 90-210 mm v cene.

		príplatok za 1 svetlák
Sklo (podklad)	---	cena za sklo M40 prepočítaná na m <sup>2</sup> *
Sklo (orientácia motívu)	---	0
Sklo (vzor)	---	cena za vzor M40 (BSL, BSP, NSS) alebo cena za vzor M30 (NSP, NSL)
Sklo (orientácie motívu)	---	0
Sklo (umiestnenie strana 1/2 + pieskovanie)	---	0
Sklo (kalení)	---	v cene

## Typy závesov (prípravy)

príp. SAPTEC340 0 (v cene zárubne)

## Typy protiplechu vrátane osadenia

MAGNET štandardný 0 (v cene zárubne)  
MAGNET skráteneý 0 (v cene zárubne)

**METALIK** - Obložková presklená stena z hliníkových profilov, do ktorých je možné osadiť bezpolodrážkové drevené dvere SAPELI  
K cene zárubne je nutné pripočítať skryté závesy SAPTEX 340 3D (počet ks závislý od objednáwanej výšky)



