



S-PELI

DVERE A ZÁRUBNE



SAPELI

vnútorné dvere a zárubne



Vnútorne interiérové dvere.

Vnútorne interiérové zárubne.

Vnútorne presklené steny so zabudovanými dverami.

S-PELI



DVERE




SAPOLI

PRESKLENÉ STENY

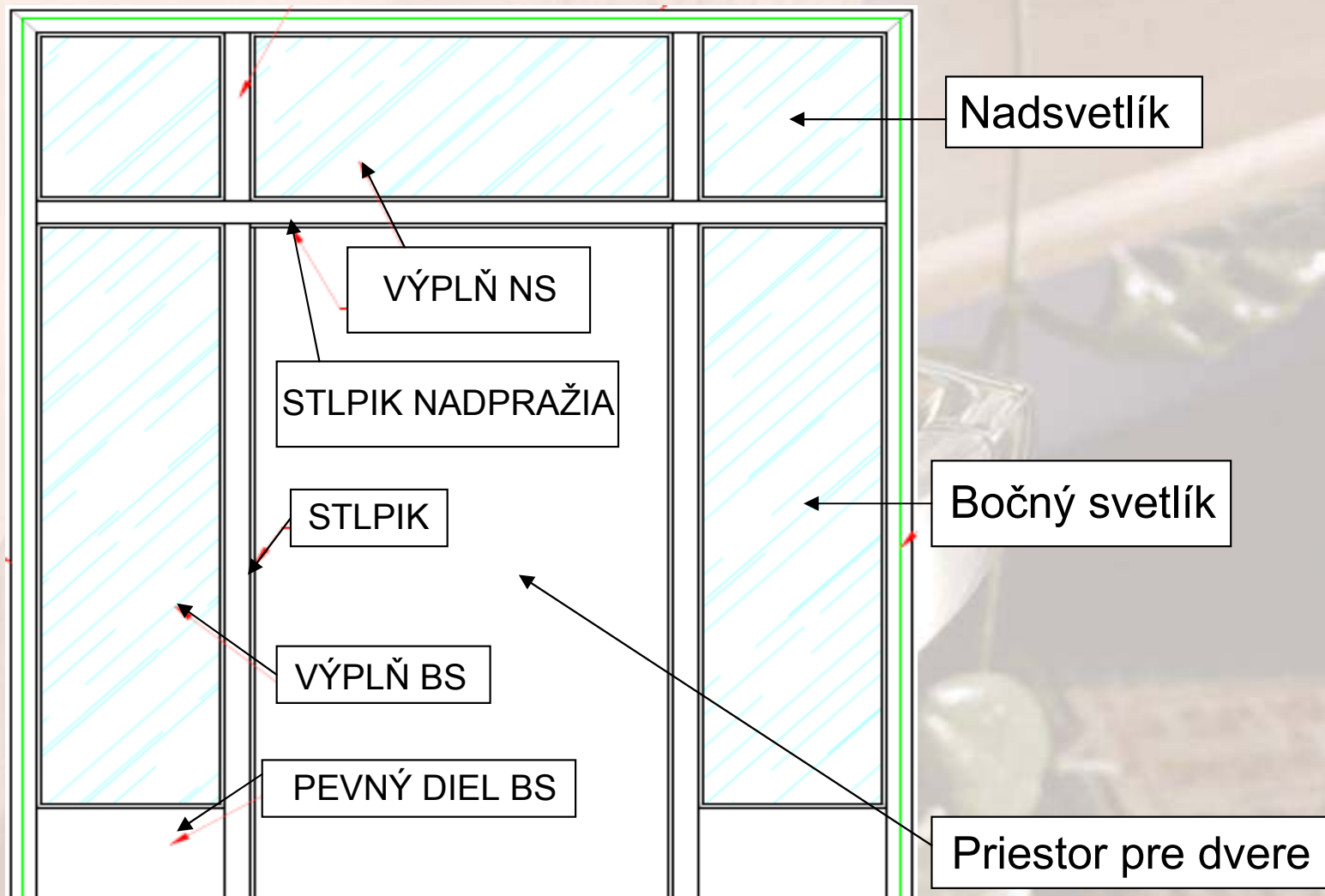


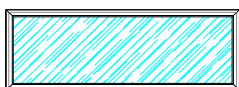
PRESKLENÉ STENY

- Bočné svetlíky, nadsvetlíky alebo samostatné svetlíky – majú nielen veľkú estetickú hodnotu , ale aj praktický význam – presvetlia a opticky zväčšia obývací priestor.




Presklené steny - názvoslovie

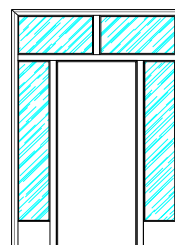




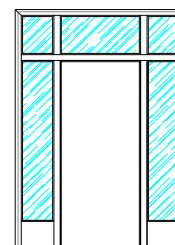
MODEL F



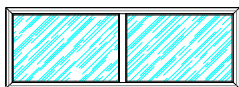
MODEL E



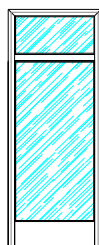
MODEL P



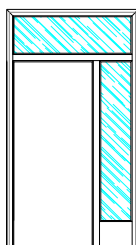
MODEL Q



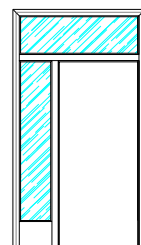
MODEL H



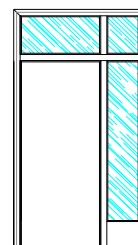
MODEL I




MODEL M




MODEL D




MODEL N



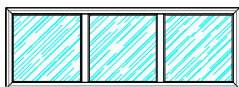
MODEL O



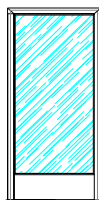
MODEL A




MODEL L



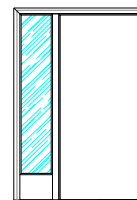
MODEL G



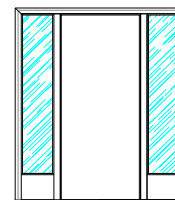
MODEL J



MODEL K



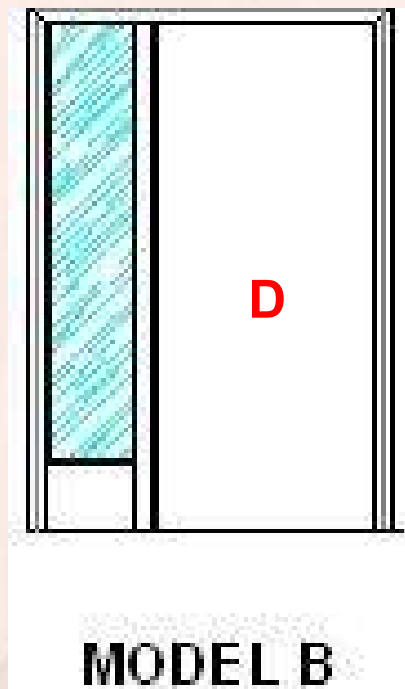
MODEL B



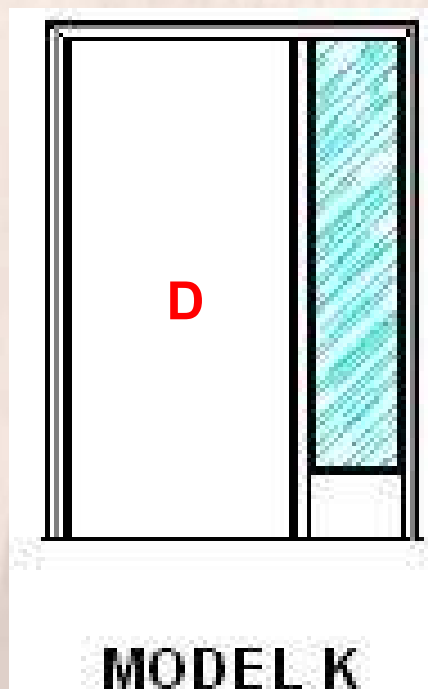
MODEL C

S-PELI Presklené steny – rozdelenie

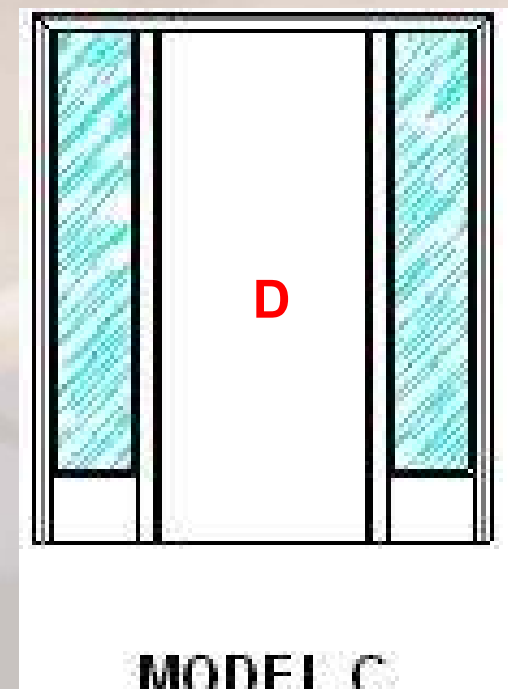
- Kombinácia s bočným svetlíkom



S bočným svetlíkom
ľavým L-BS



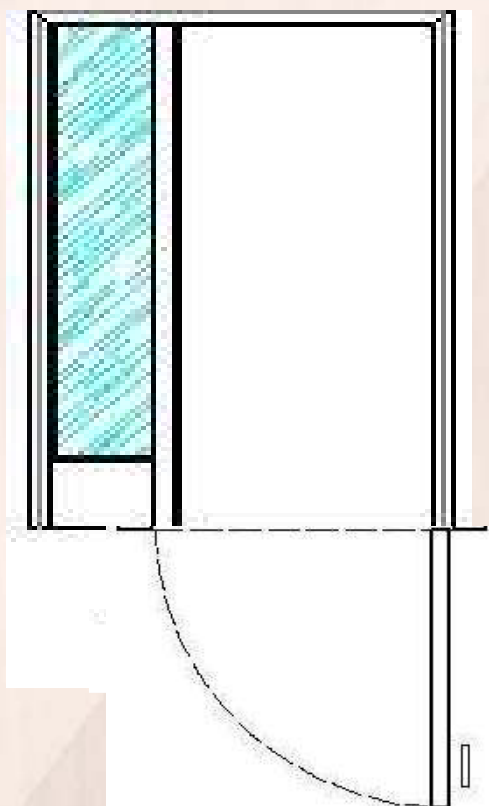
S bočným svetlíkom
pravým BS-P



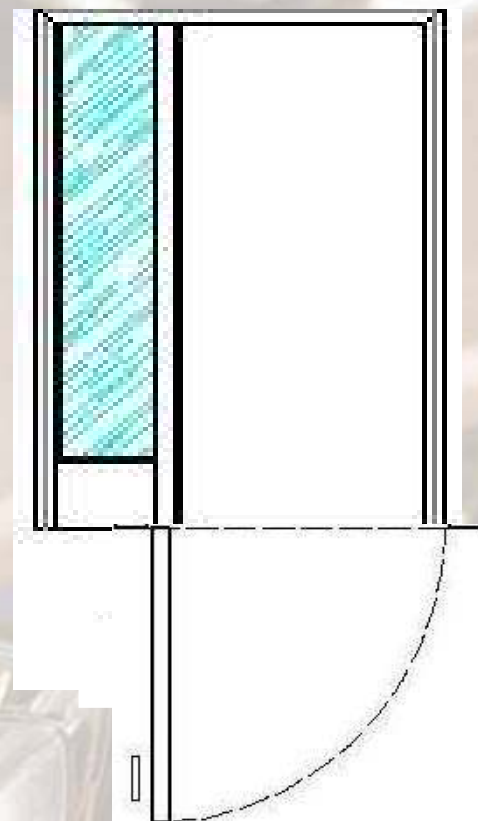
S bočnými svetlíkmi
L-BS-P

D - je označenie priestoru pre dvere jedno- alebo dvojkrídlové, otočné, posuvné alebo lamelové

SAPPELI Presklenené steny - možnosti



Možné kombinácie
otvárania-
-Otočné dvere



Stena B

Dvere Pravé bočný svetlík Ľavý
80(90...)P + Ľ-BS

Stena B

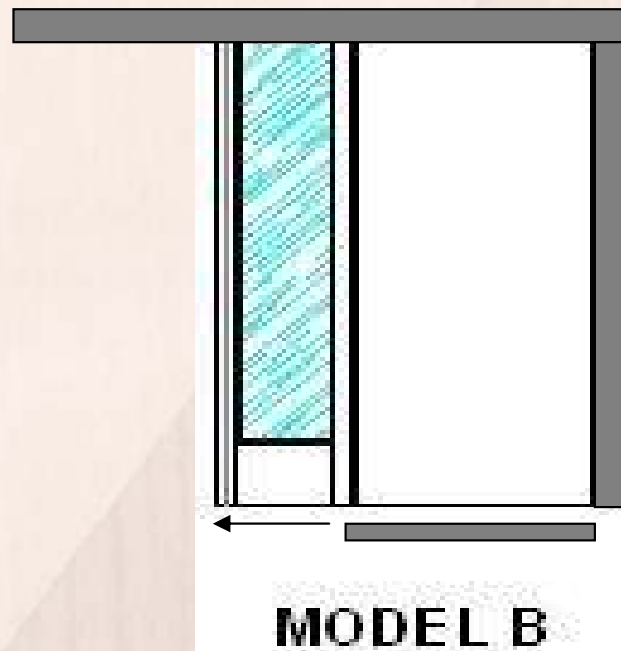
Dvere Ľavé bočný svetlík Ľavý
80(90...)Ľ + BS-P

**Tieto kombinácie sa opakujú pre všetky ďalšie steny a
aj pre dvojkrídlové verzie.**

Presklené steny - možnosti

Možné kombinácie otvárania-
-posuvné dvere

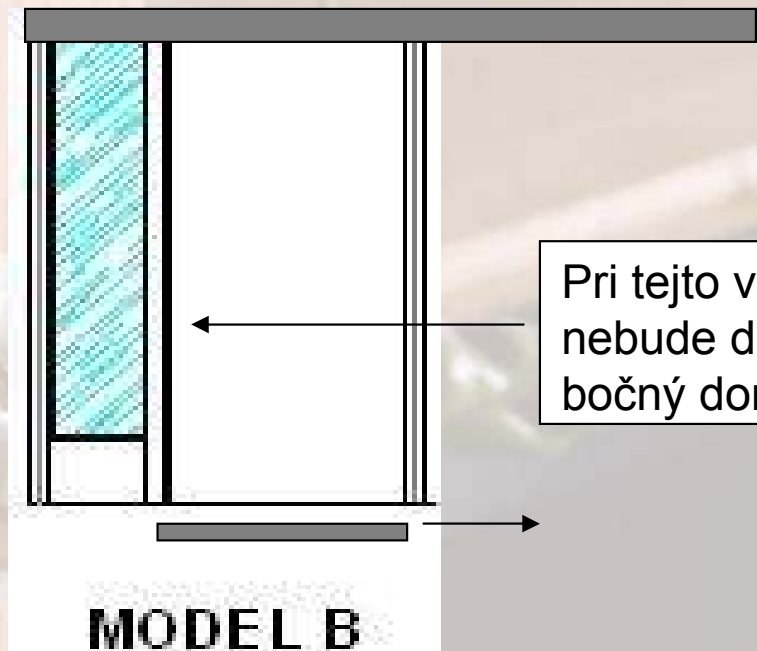
garniža



Bočný doraz

MODEL B

Stena B
Dvere Ľavé posuvné
bočný svetlík Ľavý
80(90...)posĽ + Ľ-BS



Pri tejto verzii
nebude dodaný
bočný doraz

MODEL B


Stena B
Dvere Pravé posuvné
bočný svetlík Ľavý
80(90...)posP + Ľ-BS

Tieto kombinácie sa opakujú pre všetky ďalšie steny a aj pre dvojkrídlové verzie.

Možné kombinácie otvárania - **skladacie dvere**

Skladacie dvere zabudované do steny majú bočný svetlík riešený ako dverovku –
-fixné lamelové krídlo.

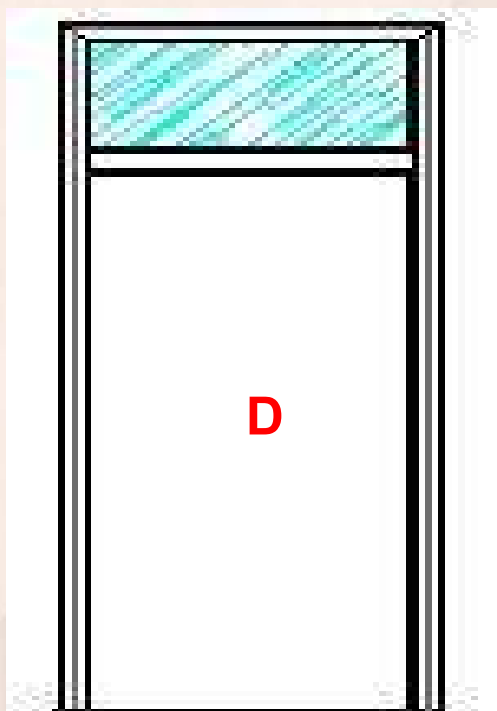
Stena B
Dvere Pravé skladacie
bočný svetlík Ľavý
80(90...) skl P + Ľ-BS



Fixné lamelové
krídlo – Ľ- BS

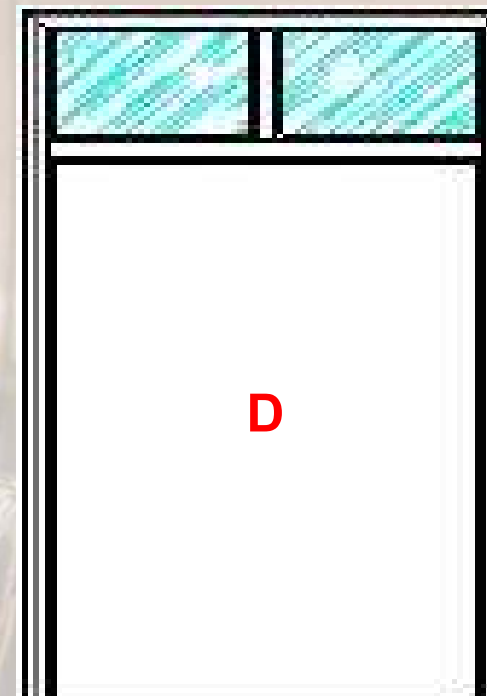
Tieto kombinácie sa opakujú pre všetky ďalšie steny a aj pre štvorlamelové verzie.

- Kombinácia s nadsvetlíkom



MODEL A

S nadsvetlíkom
v celku (obyčajne pre
jednokrídlové dvere)

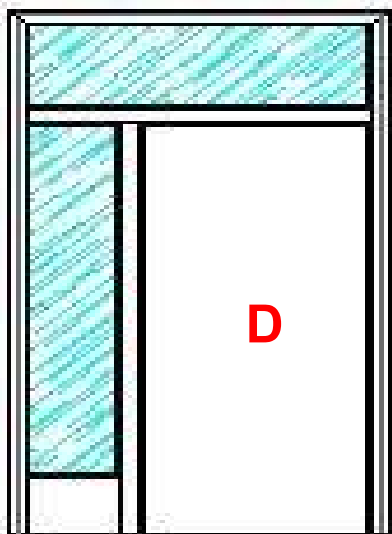


MODEL L

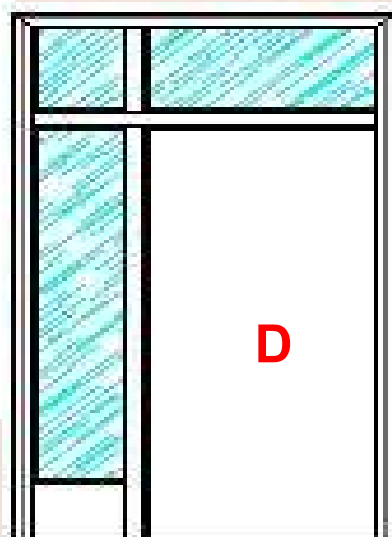
S nadsvetlíkom
deleným (obyčajne pre
dvojkřídlové dvere)

Presklenené steny – rozdelenie

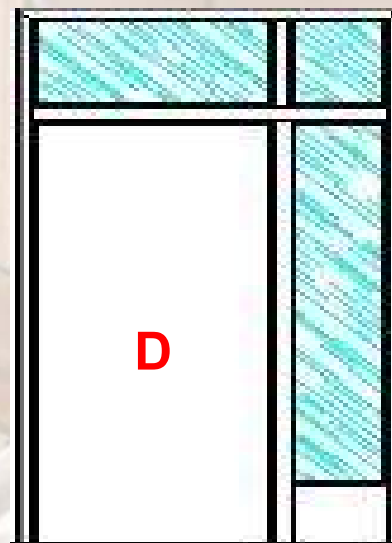
- Kombinácia s bočným svetlíkom a nadsvetlíkom



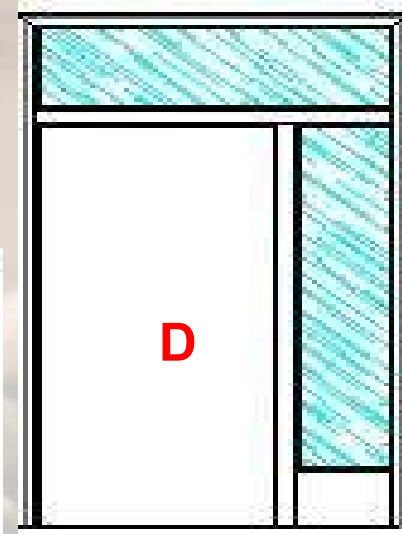
MODEL D



MODEL O



MODEL N



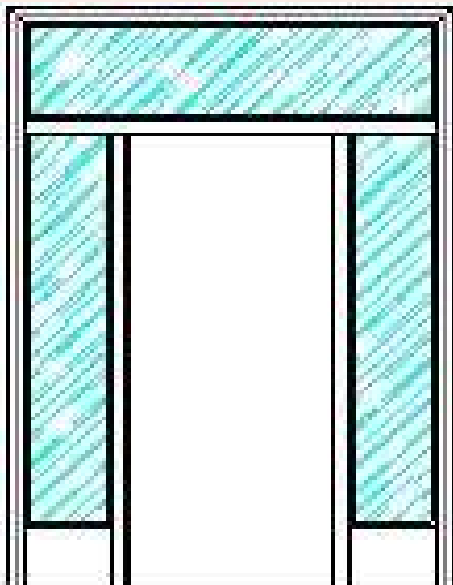
MODEL M

S NS v celku alebo deleným, BS (obyčajne pre jednokrídlové dvere)

S NS v celku alebo deleným, BS (obyčajne pre jednokrídlové dvere)


Presklenené steny – rozdelenie

» Kombinácia s bočným svetlíkom a nadsvetlíkom



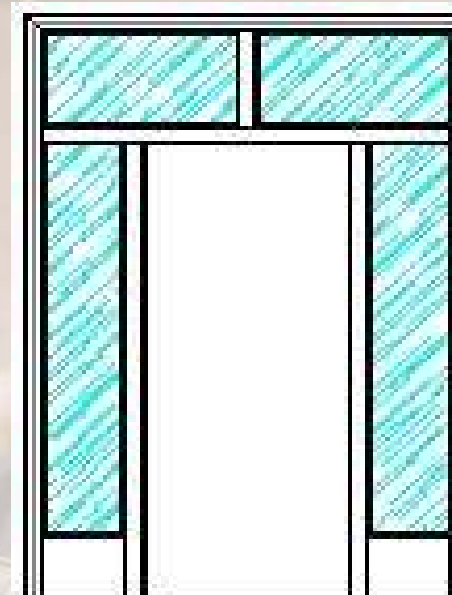
MODEL E

S NS v celku a BS
(obyčajne pre
jednokrídlové dvere)



MODEL Q


S NS deleným
a BS




MODEL P

S nadsvetlíkom
deleným uprostred
(obyčajne pre
dvojkřídlové dvere)


Presklenené steny – rozdelenie samostatné svetlíky



Stena F




Stena H




Stena G

Samostatné svetlíky sa používajú
ako fixné presklenené výplne
resp. okná v interiéri.

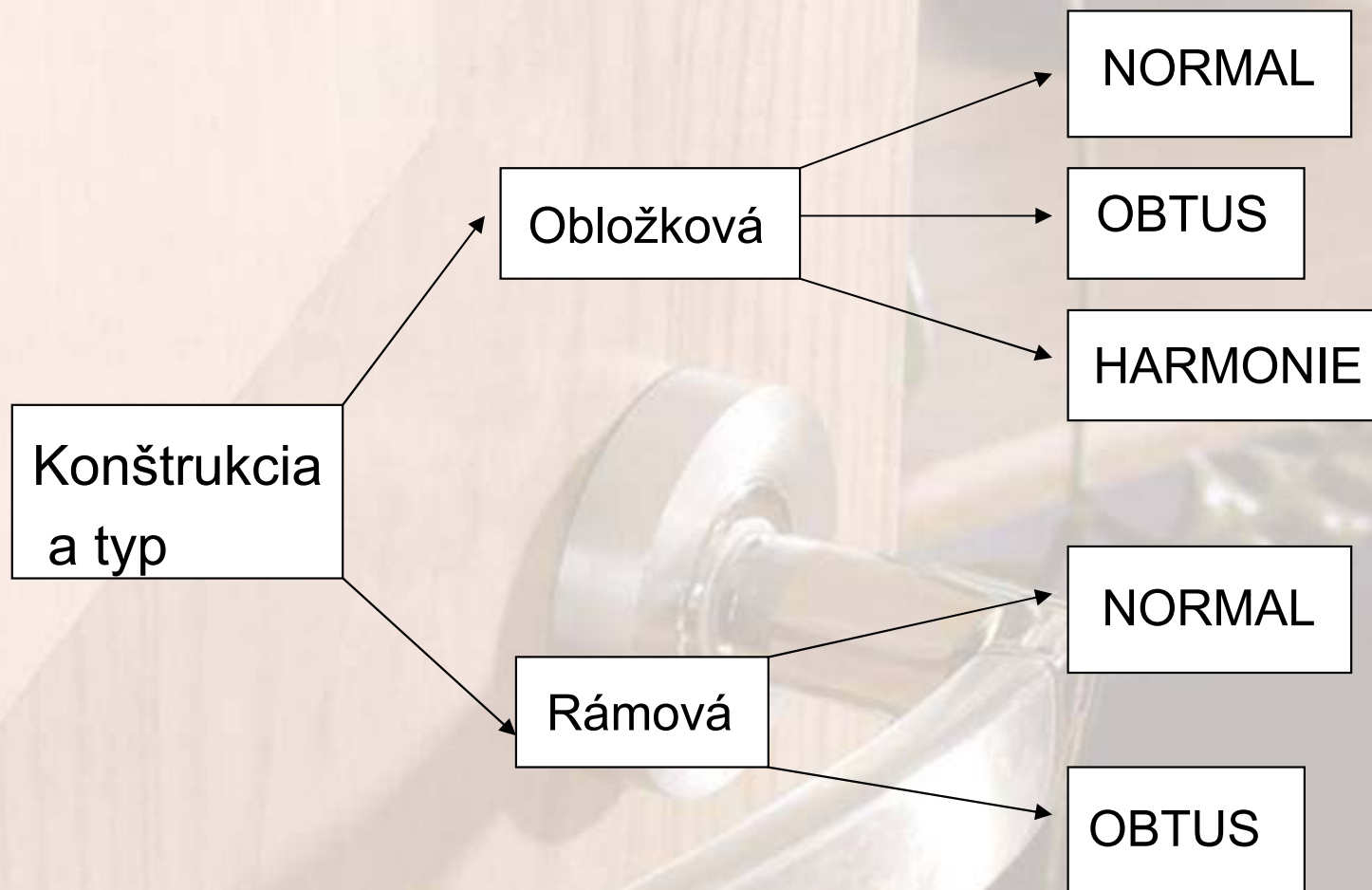


Stena J



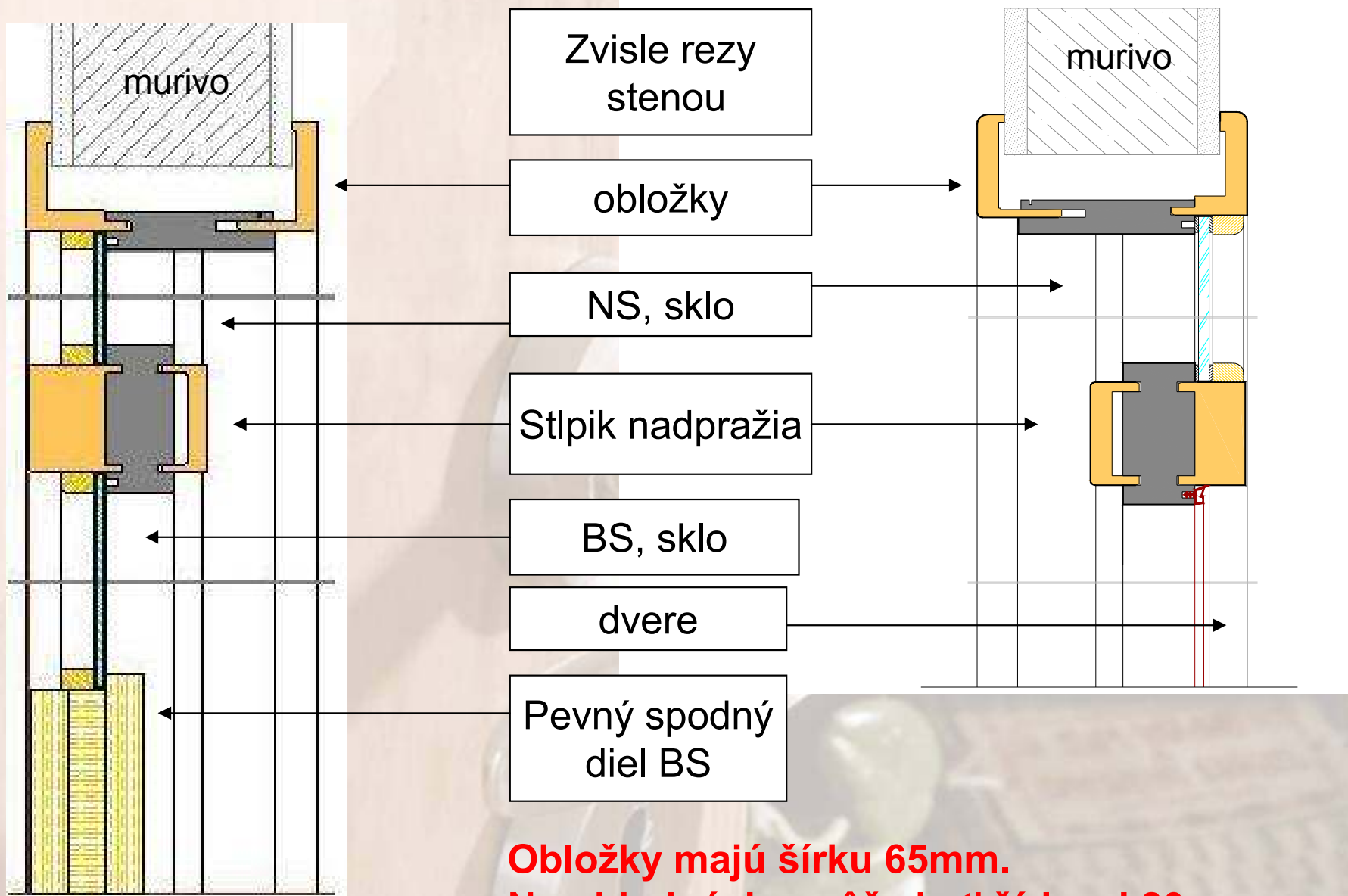
Stena I

Presklenené steny – rozdelenie



Presklenené steny – rozdelenie

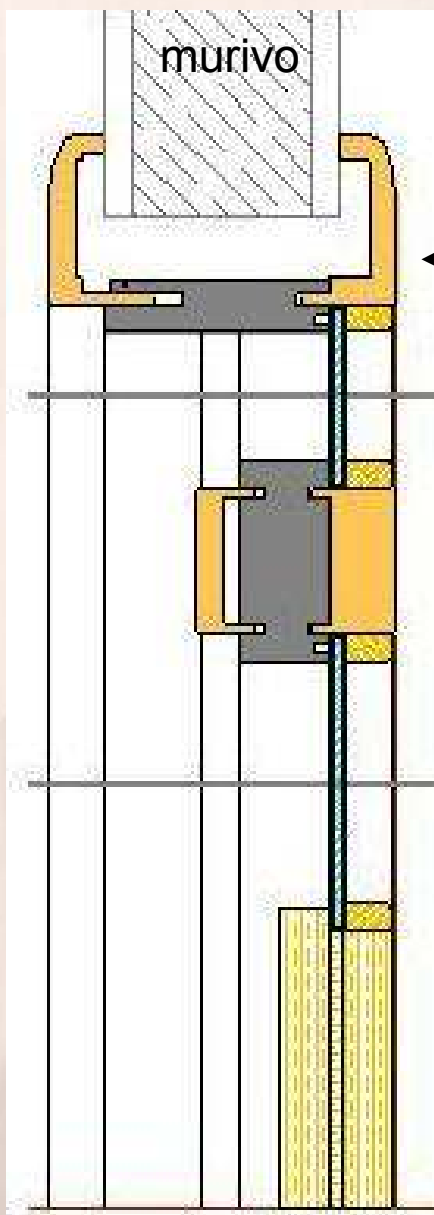
Obložková konštrukcia NORMAL, OBTUS



**Obložky majú šírku 65mm.
Na objednávku môže byť šírka aj 80mm.**

Presklenené steny – rozdelenie

Obložková konštrukcia HARMONIE



Zvislý rez
stenou

Obvodové obložky
typ HARMONIE

NS, sklo

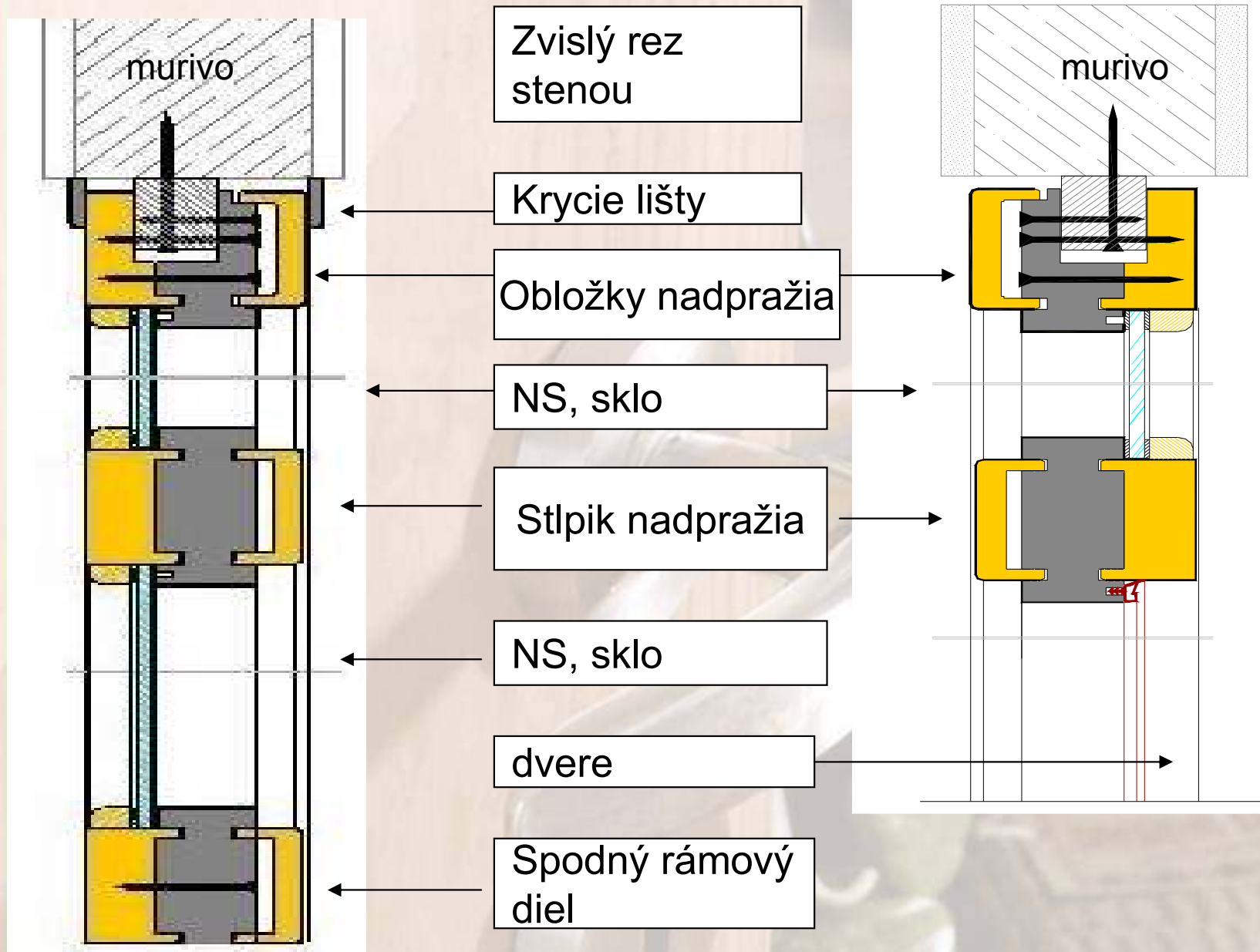
Stlpik nadpražia

BS, sklo

Pevný spodný
diel


Presklené steny – rozdelenie

Rámová konštrukcia NORMAL, OBTUS



Presklenené steny – rozdelenie

Detail stlpika nadpražia
pre otočné dvere



tesnenie

garniža



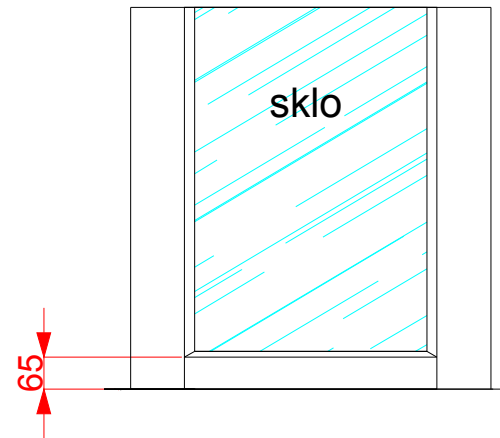
Detail stlpika nadpražia
pre dvere posuvné

Presklenené steny

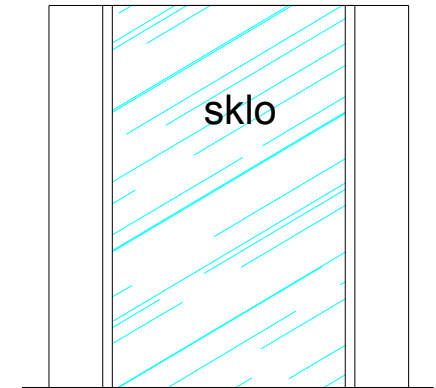
Ukončenie spodnej časti bočného svetlíka



Štandardne so spodným
pevným dielom




So spodným rámovým
dielom



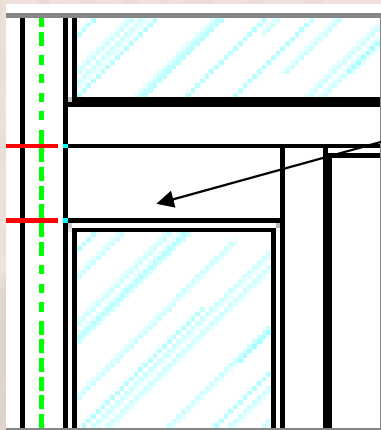
Bez spodného dielu



Presklenené steny-



ukončenie vrchnej časti bočného svetlíka štandardne – sklo po nadpražie resp. po stlpik nadpražia





ukončenie vrchnej časti bočného svetlíka neštandardne (s horným pevným dielom)

S-PELI Presklené steny-

- zasklievacie lišty

VÝBER Z PROFILU LIŠT PRI ZASKLENÍ STENY	ZASKLIEVACIA - OBVODOVÁ	ZASKLIEVACIE - STREDOVÉ	
11 A			
11 B			
11 S			

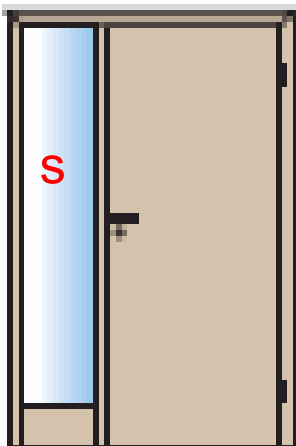
Lišta 11A
obvodová



Lišta 11A
stredová
vysoká
nízka


Presklené steny-

- prevedenie bočných svetlíkov




štandardné
prevedenie

S - výplň BS je sklo






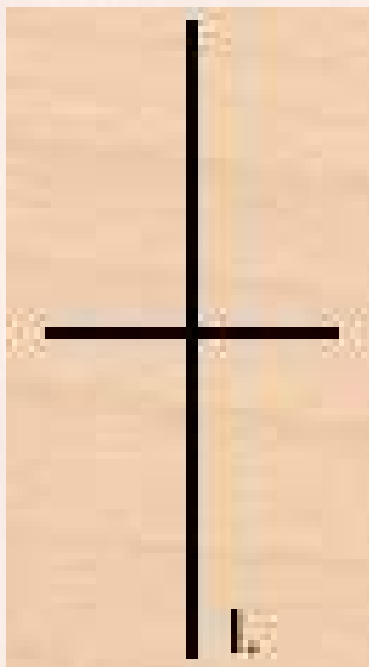
bočný svetlík
s čelnou mriežkou



bočný svetlík
s výplňou-dverovkou*

*Dverovka sú dvere (spravidla atypických rozmerov), ktoré tvoria fixnú výplň BS.

Typy členiacich mriežok do bočných svetlíkov



Zasklievacie lišty do BS sa dodávajú v metráži a pri montáži sa prispôbia.

Nalepujú sa obojstranne lepiacou páskou na lištu a sklo.

SAPPELI Presklenené steny- povrchy.

- Presklenené steny sa vyrábajú:
dyha – podľa ponuky SAPPELI
- **fólia** – podľa ponuky SAPPELI
- v povrchu **farba RAL**
na hladko alebo na pór
podľa ponuky SAPPELI



Presklené steny- rozmery.

- Pri výbere vhodnej steny postupujte podľa katalógu.
- Stavebné otvory a cenu prekonzultujte s dodávateľom hlavne v prípadoch, kde rozmery stavebných otvorov prekročili hranice tabuľkových rozmerov.

PRESKLENÉ STENY							
Sklo v cene: čln čiela biela, bronzová, kôra čiara, bronzová, float čry, planibel. Iné skla podľa prílohy cenníka.							
	model B	model C	model K	model J	model A	model I	model L
výška st. otvoru (cm)	202	202	202	202	do 250 cm*, (max. 265 cm)	do 250 cm*, (max. 265 cm)	do 250 cm*, (max. 265 cm)
šírka st. otvoru (cm)							
70 - 100	x	x	x	12 230,-	12 530,-	14 180,-	13 050,-
101 - 155	14 550,-	16 430,-	14 550,-	x	13 500,-	x	14 030,-
156 - 195	16 430,-	19 890,-	16 430,-	x	x	x	15 000,-
196 - 250	x	23 550,-	x	x	x	x	x



PRESKLENÉ STENY													
Sklo v cene: čln čiela biela, bronzová, kôra čiara, bronzová, float čry, planibel. Iné skla podľa prílohy cenníka.													
	model D	model N	model E	model P	model Q	model M	model O	model F		model G		model H	
výška st. otvoru (cm)	do 250 cm*, (max. 265 cm)	do 250 cm*, (max. 265 cm)	do 250 cm*, (max. 265 cm)	do 250 cm*, (max. 265 cm)	do 250 cm*, (max. 265 cm)	do 250 cm*, (max. 265 cm)	do 250 cm*, (max. 265 cm)						
šírka st. otvoru (cm)								70	120	70	120	70	120
70 - 100	x	x	x	x	x	x	x	6 900,-	7 650,-	7 500,-	9 000,-	7 200,-	8 630,-
101 - 155	20 180,-	20 630,-	21 300,-	21 750,-	22 050,-	20 180,-	20 630,-	7 350,-	8 180,-	8 180,-	9 600,-	7 800,-	9 300,-
156 - 195	x	21 600,-	23 180,-	23 630,-	24 080,-	x	21 600,-	x	x	9 150,-	10 580,-	8 850,-	10 280,-
196 - 250	x	x	x	25 730,-	26 030,-	x	x	x	x	10 580,-	12 000,-	10 130,-	11 550,-

Ceny platia pre prevedenie v dyhe buk, dub AM, jaseň, mahagón, fólia v šetky dekory, hladká biela. Pre dyhy breza, čerešňa AM, javor AM, javor EU, jeľša, orech AM, biela na pór + 20 %. Pre dyhy hruška, padouk, zebnano + 50 %, priplatok + 60 % bude pre dyhy bubinga, wenge, dub strieborný. Priplatok za stenu s obložkami HARMONIE +20 %, za stenu s obložkami OBTUS +10 %. Bezpodlažkové prevedenie +4 500,- SK (za závesy TECTUS) pre jedno krídlo. Priplatok za mriežku typu 41, 42, 43 do bočného svetlíka +750,- SK (mriežka z list sa lepi na sklo obojstranne), listy sa expedujú v metraži. Poička do bočného svetlíka 1 kus +450,- SK. Ceny sú doporučené a uvedené bez DPH.

Ďakujem za pozornosť